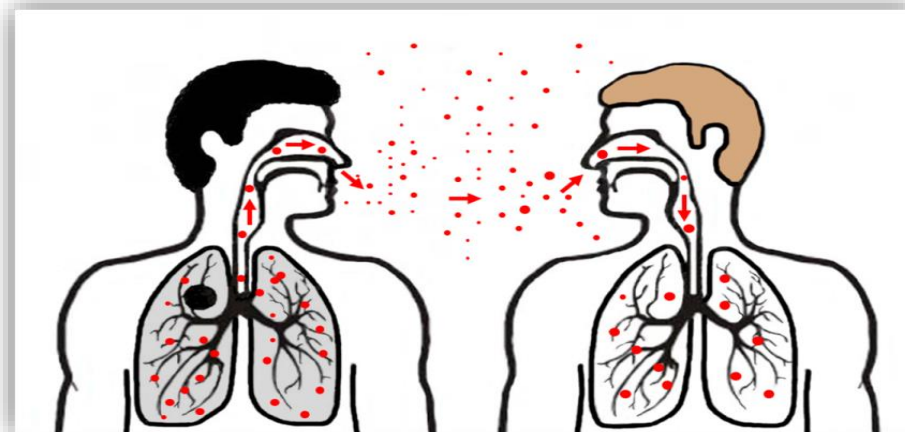


# Situación Epidemiológica de TBC

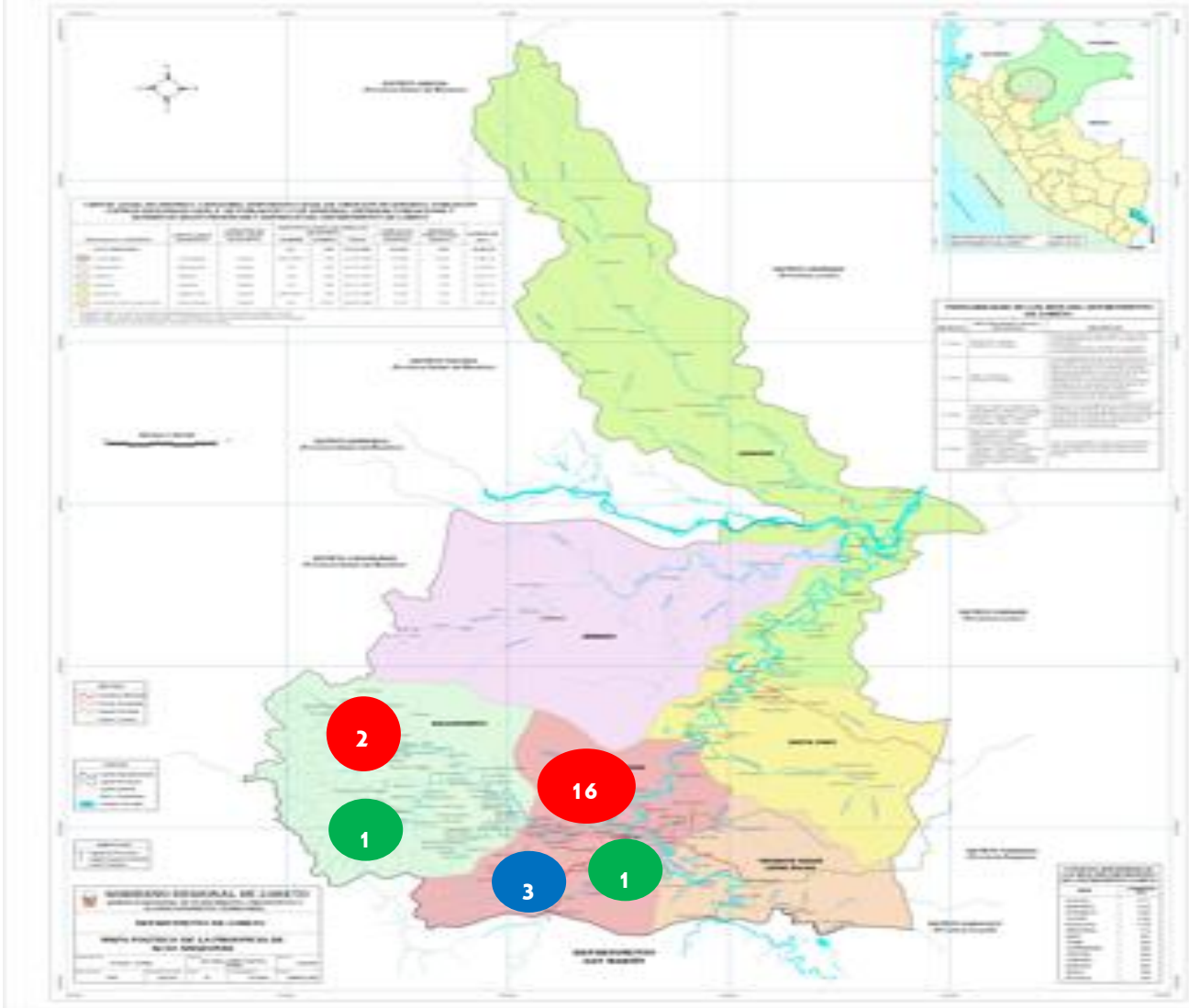
## Provincia de Alto Amazonas

**SE: 08 – 2,026**



# MAPA DE RIESGO DE TBC POR DISTRITOS, PROVINCIA DE ALTO AMAZONAS

| LEYENDA            |   |
|--------------------|---|
| Tbc Pul c/Conf     | ● |
| Tbc Extra Pulmonar | ● |
| Tbc Pul S/Conf     | ● |



Fuente: SIepi-TB  
 Elaborado: Epidemiología – DRSAA SE:08

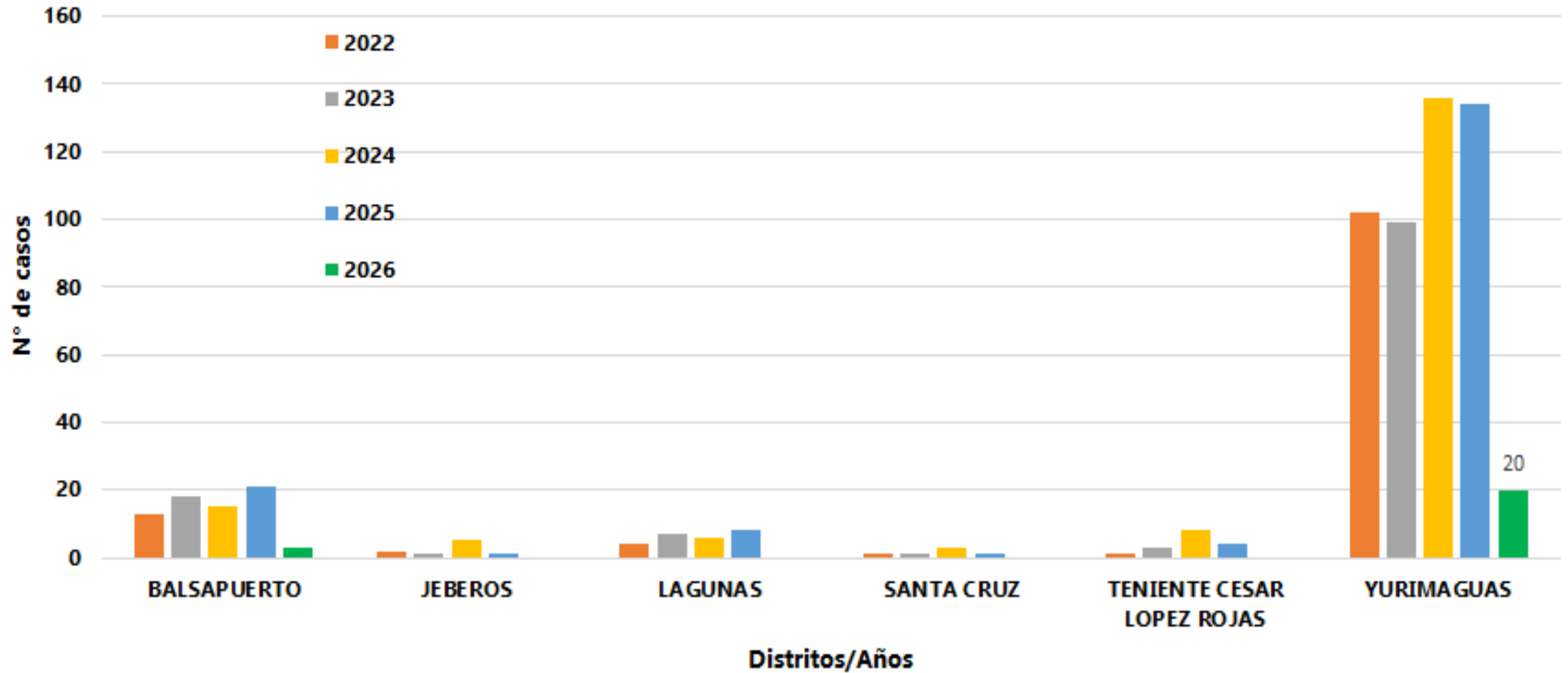
# TENDENCIA DE CASOS DE TBC POR AÑOS, PROVINCIA DE ALTO AMAZONAS



Fuente: SIEpi-TB

Elaborado: Epidemiología - DRSAA SE:08

## CASOS DE TBC POR AÑOS Y DISTRITOS, PROVINCIA DE ALTO AMAZONAS



## CASOS DE TBC POR TIPO DE DIAGNOSTICO, PROVINCIA DE ALTO AMAZONAS – 2025 - 2026

| Distritos                  | Semanas Epidemiológicas SE N° 08 |           |          |          |                   |                   |           |          |          |                   | Variación<br>2025 - 2026 | Comportamiento del<br>año 2026 en<br>relación al 2025 |
|----------------------------|----------------------------------|-----------|----------|----------|-------------------|-------------------|-----------|----------|----------|-------------------|--------------------------|---|
|                            | 2025                             |           |          |          |                   | 2026              |           |          |          |                   |                          |   |
|                            | N° Casos SE<br>08                | Acum      | Fallec   | Gest     | TIA (1000<br>Hab) | N° Casos<br>SE 08 | Acum      | Fallec   | Gest     | TIA (1000<br>Hab) |                          |   |
| Balsapuerto                | 0                                | 2         | 0        | 0        | 0.11              | 0                 | 3         | 1        | 0        | 0.12              | 1                        | <b>INCREMENTO</b>                                     |
| Jeberos                    | 0                                | 1         | 0        | 0        | 0.18              | 0                 | 0         | 0        | 0        | 0.00              | -1                       | DISMINUCIÓN   |
| Lagunas                    | 0                                | 0         | 0        | 0        | 0.00              | 0                 | 0         | 0        | 0        | 0.00              | 0                        | SIN VARIACIÓN   |
| Santa Cruz                 | 0                                | 0         | 0        | 0        | 0.00              | 0                 | 0         | 0        | 0        | 0.00              | 0                        | SIN VARIACIÓN   |
| Tnte. Cesar López Rojas    | 0                                | 0         | 0        | 0        | 0.00              | 0                 | 0         | 0        | 0        | 0.00              | 0                        | SIN VARIACIÓN   |
| Yurimaguas                 | 2                                | 20        | 5        | 0        | 0.26              | 1                 | 20        | 1        | 0        | 0.20              | 0                        | SIN VARIACIÓN   |
| <b>Total Alto Amazonas</b> | <b>2</b>                         | <b>23</b> | <b>5</b> | <b>0</b> | <b>0.18</b>       | <b>1</b>          | <b>23</b> | <b>2</b> | <b>0</b> | <b>0.14</b>       | <b>0</b>                 | <b>SIN VARIACIÓN</b>                                  |



Gerencia Regional de salud  
Dirección de Red de Salud AA

Centro Nacional de Epidemiología,  
Prevención y Control de  
Enfermedades



## CASOS DE TBC POR ETAPAS DE VIDA, CLASIFICACION DIAGNOSTICA, PROVINCIA DE ALTO AMAZONAS - 2026

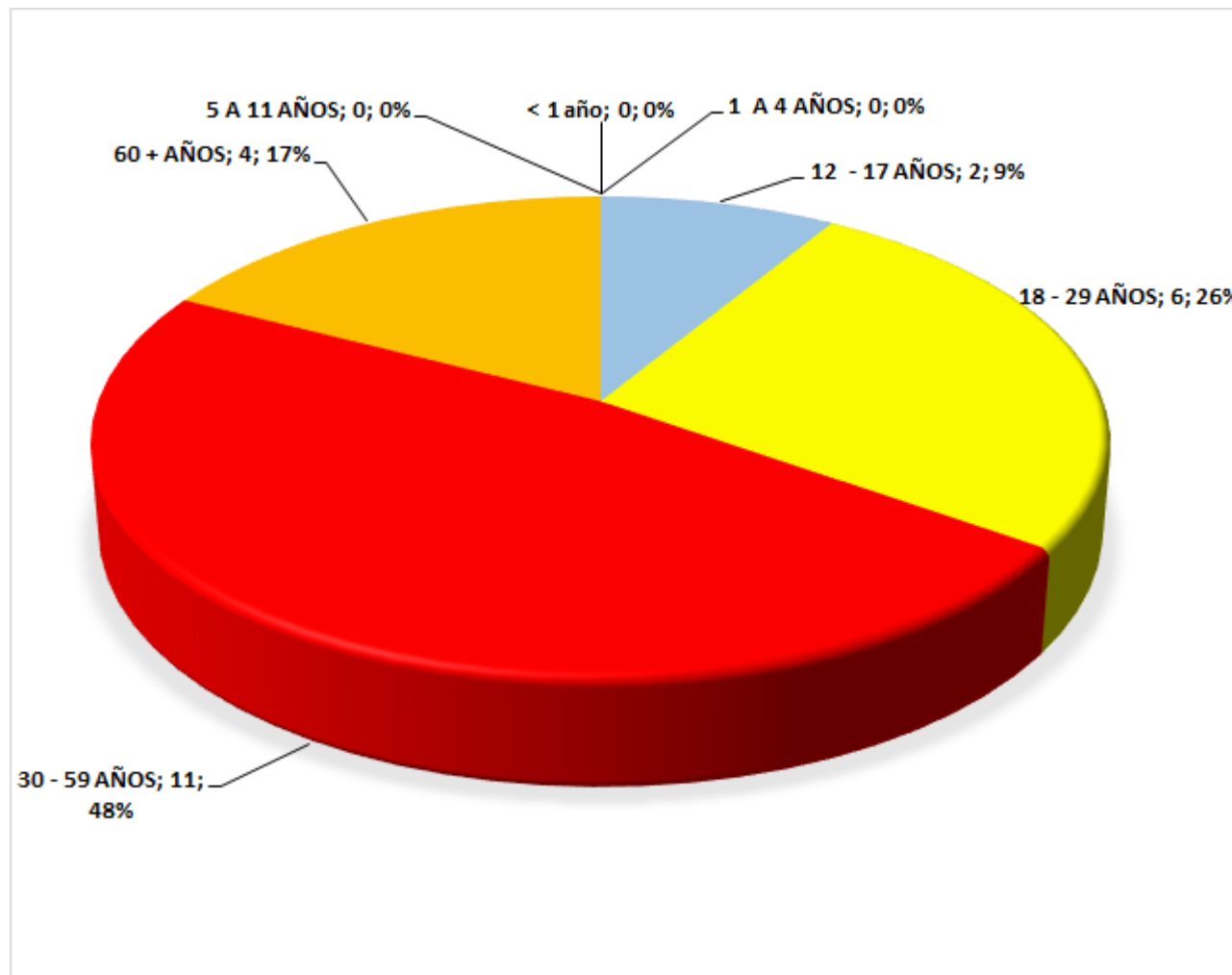
| Según Curso de Vida       | Nº Casos  | %             | TIA por 1000 Hab | Fallecido | Letalidad   |
|---------------------------|-----------|---------------|------------------|-----------|-------------|
| Niño(0 - 11 años)         | 0         | 0.00          | 0.00             | 0         | 0           |
| Adolescente(12 - 17 años) | 2         | 8.70          | 0.04             | 1         | 50.00       |
| Joven (18 - 29 años)      | 5         | 21.74         | 0.11             | 0         | 0.00        |
| Adulto (30 - 59 años)     | 12        | 52.17         | 0.27             | 1         | 8.33        |
| Adulto Mayor ( 60 + años) | 4         | 17.39         | 0.09             | 0         | 0.00        |
| <b>Según Genero</b>       |           |               |                  |           |             |
| Hombre                    | 15        | 65.22         | 0.18             | 0         | 0.00        |
| Mujer                     | 8         | 34.78         | 0.10             | 0         | 0.00        |
| <b>Alto Amazonas</b>      | <b>23</b> | <b>100.00</b> | <b>0.14</b>      | <b>0</b>  | <b>0.00</b> |

Fuente: SIepi -TB

Elaborado: Epidemiología - DRSAA SE:08

## CASOS DE TBC POR GRUPO ETAREO, PROVINCIA DE ALTO AMAZONAS, 2026.

| GRUPO DE EDAD | F        | M         | TOTAL     | %            |
|---------------|----------|-----------|-----------|--------------|
| < 1 año       | 0        | 0         | 0         | 0.0          |
| 1 A 4 AÑOS    | 0        | 0         | 0         | 0.0          |
| 5 A 11 AÑOS   | 0        | 0         | 0         | 0.0          |
| 12 - 17 AÑOS  | 2        | 0         | 2         | 8.7          |
| 18 - 29 AÑOS  | 1        | 5         | 6         | 26.1         |
| 30 - 59 AÑOS  | 2        | 9         | 11        | 47.8         |
| 60 + AÑOS     | 4        | 0         | 4         | 17.4         |
| <b>TOTAL</b>  | <b>9</b> | <b>14</b> | <b>23</b> | <b>100.0</b> |



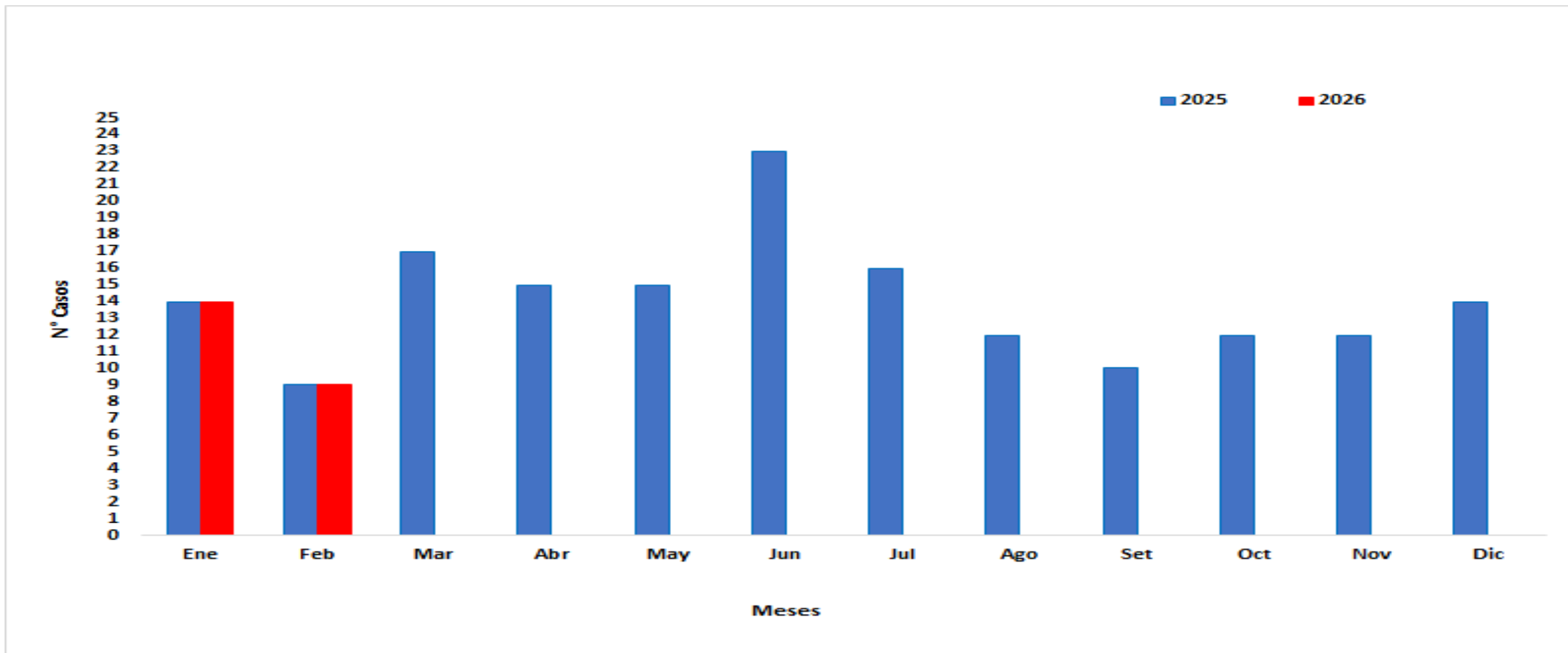


Gerencia Regional de salud  
Dirección de Red de Salud AA

Centro Nacional de Epidemiología,  
Prevención y Control de  
Enfermedades



## CASOS DE TBC POR MESES Y POR AÑOS, PROVINCIA DE ALTO AMAZONAS



Fuente: SI Epi-TB

Elaborado: Epidemiología - DRSAA SE:08



PERÚ  
Ministerio de Salud



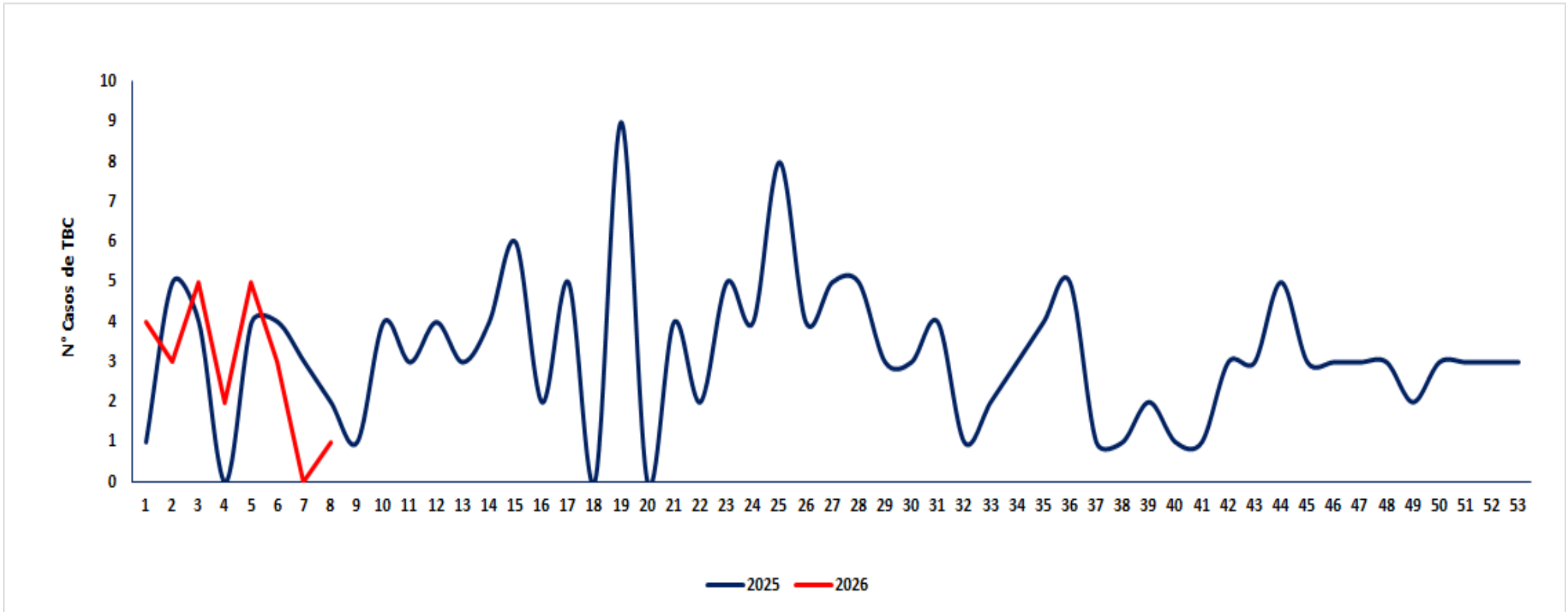
GERESA  
GERENCIA REGIONAL DE SALUD DE LORETO

Gerencia Regional de salud  
Dirección de Red de Salud AA

Centro Nacional de Epidemiología,  
Prevención y Control de  
Enfermedades



## CASOS DE TBC POR SEMANAS EPIDEMIOLOGICAS, PROVINCIA DE ALTO AMAZONAS



Fuente: SIEpi-TB

Elaborado: Epidemiología - DRSAA SE:08



**PERÚ**  
Ministerio  
de Salud



**GERESA**  
GERENCIA REGIONAL DE SALUD DE LORETO

Gerencia Regional de salud  
Dirección de Red de Salud AA

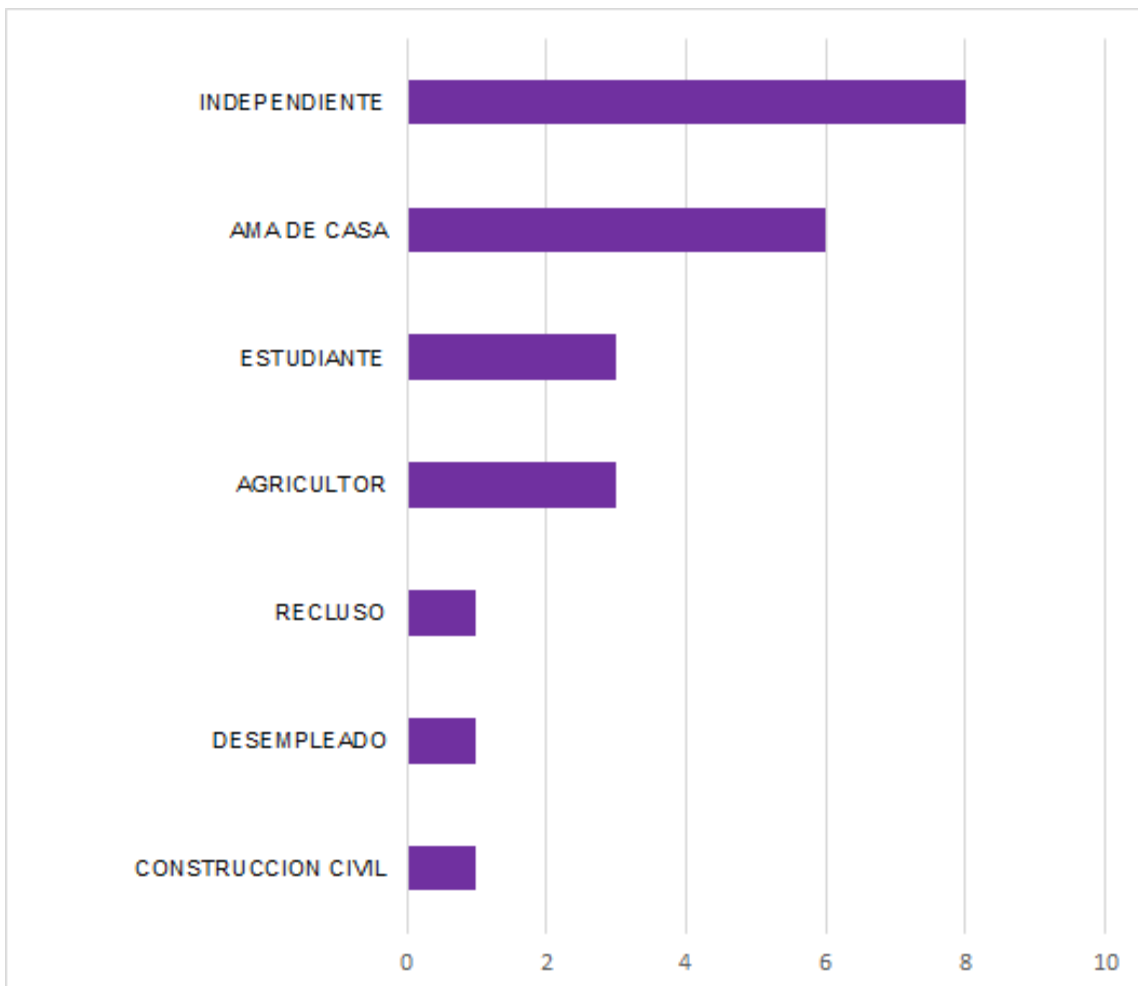
Centro Nacional de Epidemiología,  
Prevención y Control de  
Enfermedades



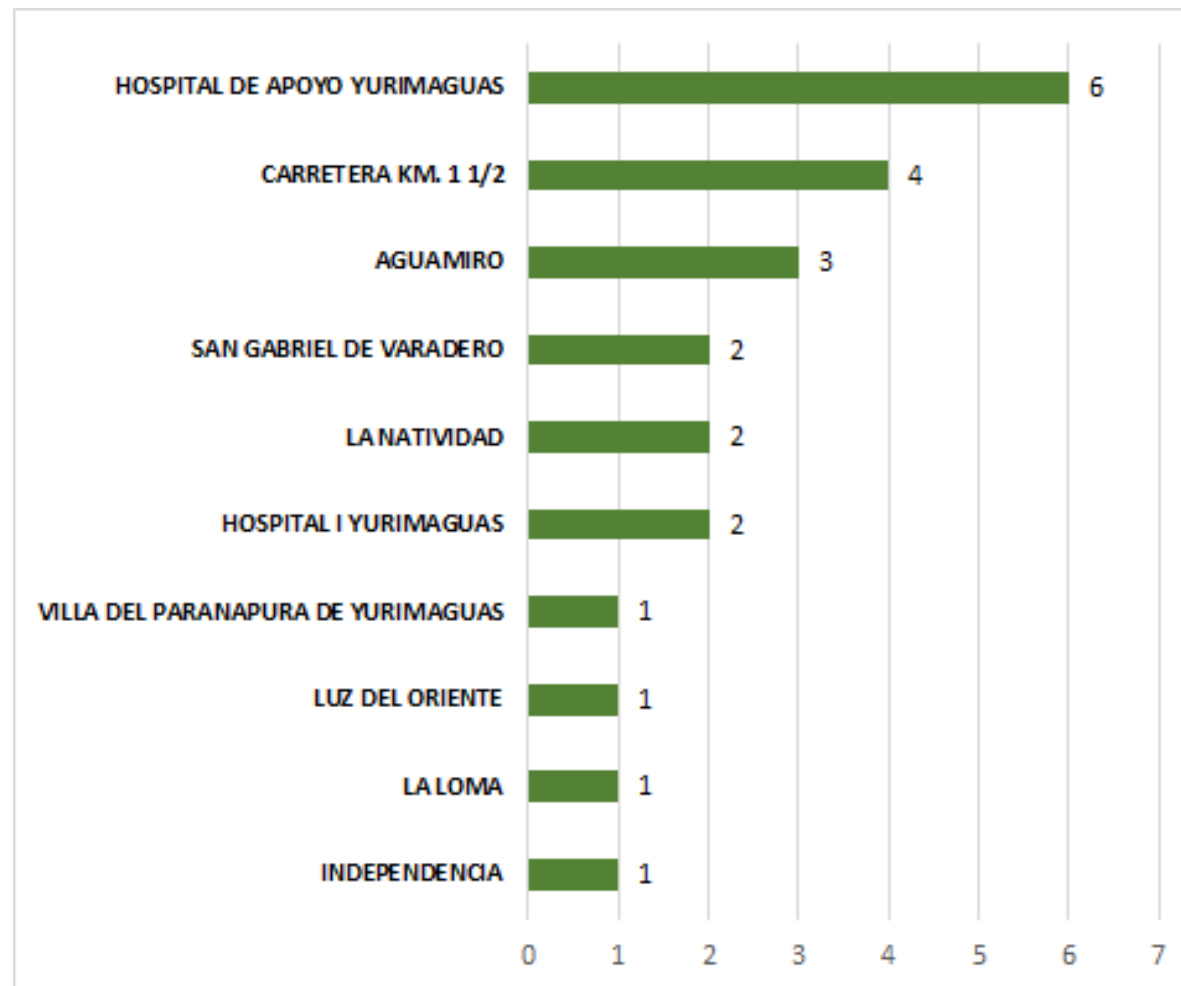
## CASOS DE TBC EN TRABAJADORES DE SALUD POR AÑOS, PROVINCIA DE ALTO AMAZONAS

| Establecimiento de Salud     | 2022     | 2023     | 2024     | 2025     | 2026     | Total general |
|------------------------------|----------|----------|----------|----------|----------|---------------|
| AGUAMIRO                     | 1        | 1        | 1        | 0        | 0        | 3             |
| HOSPITAL DE APOYO YURIMAGUAS | 1        | 0        | 1        | 2        | 0        | 4             |
| <b>Total general</b>         | <b>2</b> | <b>1</b> | <b>2</b> | <b>2</b> | <b>0</b> | <b>7</b>      |

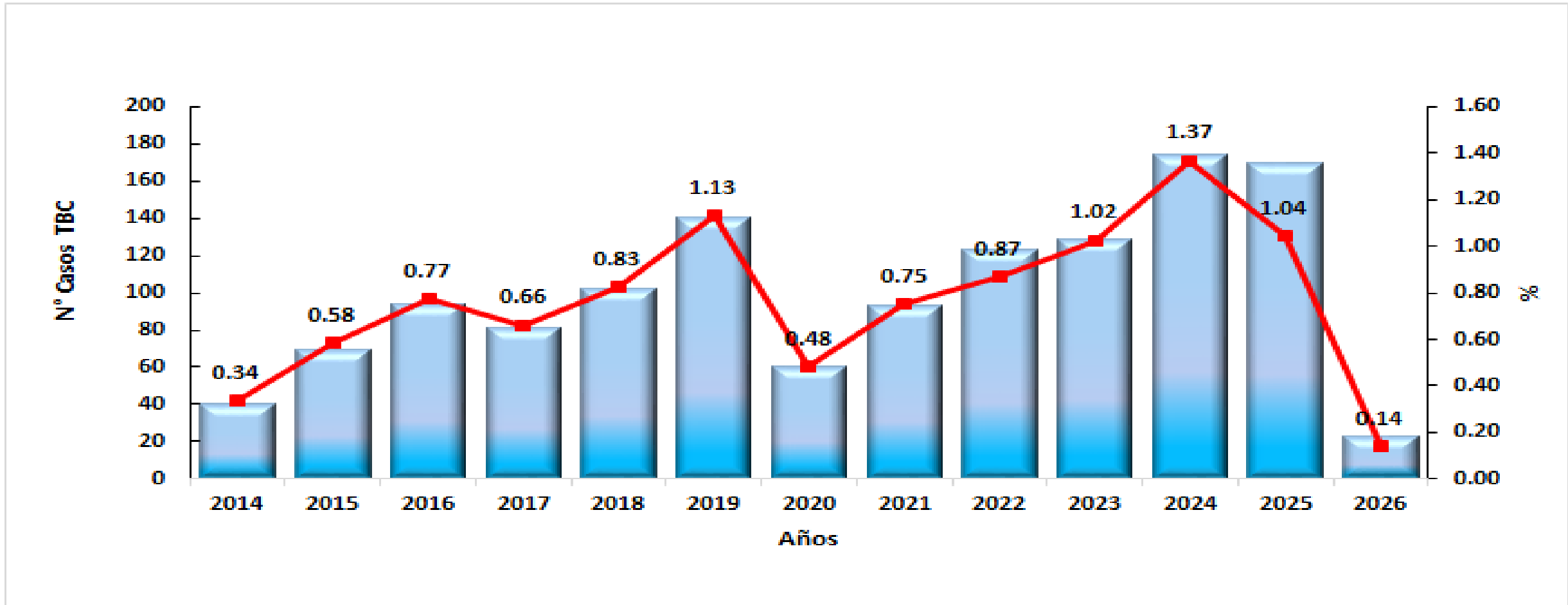
### CASOS DE TBC REPORTADOS POR ESTABLECIMIENTOS DE SALUD, PROVINCIA DE ALTO AMAZONAS



### CASOS DE TBC REPORTADOS POR OCUPACION, PROVINCIA DE ALTO AMAZONAS



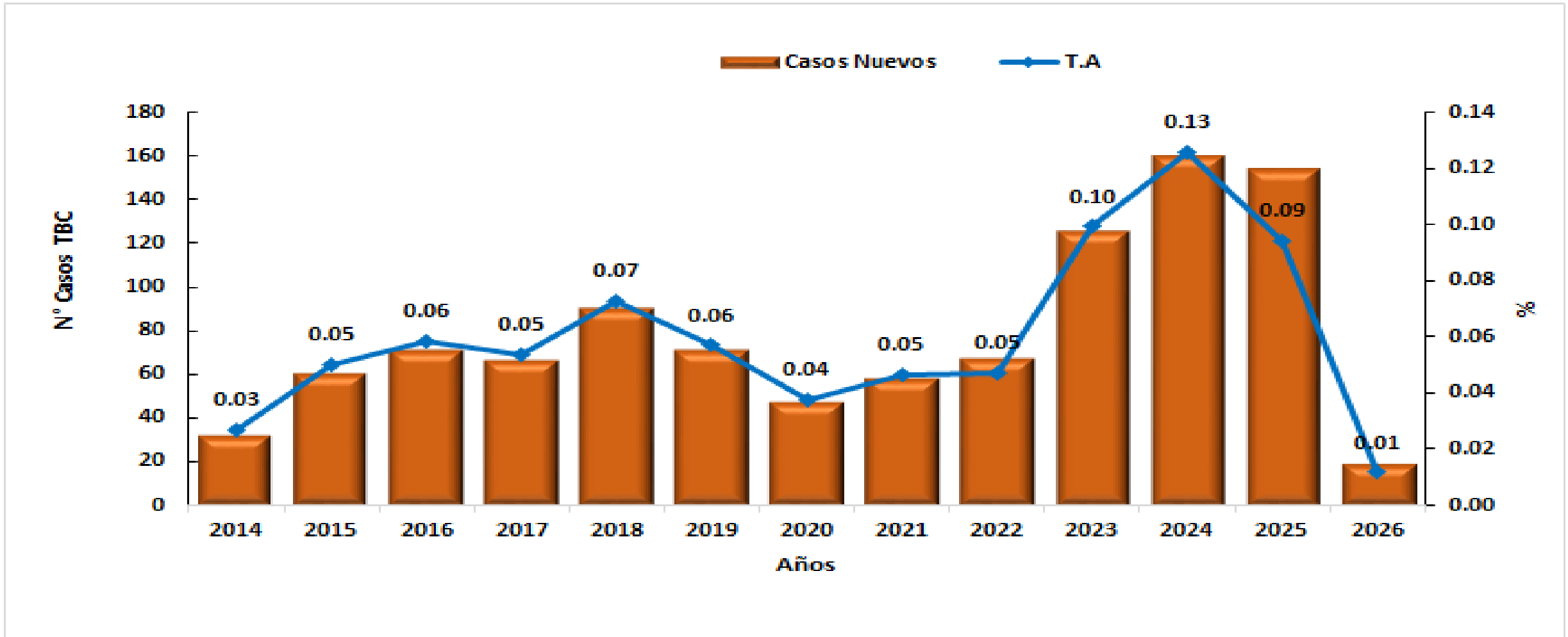
# TASA DE PREVAENCIA DE TBC POR AÑOS, PROVINCIA DE ALTO AMAZONAS



# TASA DE INCIDENCIA DE TBC POR AÑOS, PROVINCIA DE ALTO AMAZONAS



# TASA DE ATAQUE DE TBC POR AÑOS, PROVINCIA DE ALTO AMAZONAS





PERÚ

Ministerio  
de Salud



**GERESA**  
GERENCIA REGIONAL DE SALUD DE LORETO

Gerencia Regional de salud  
Dirección de Red de Salud AA

Centro Nacional de Epidemiología,  
Prevención y Control de  
Enfermedades



**GRACIAS POR SU ATENCIÓN**  
**[epiloreto@dge.gob.pe](mailto:epiloreto@dge.gob.pe)**  
**maldonado300673@gmail.com**