



PERÚ

Ministerio
de Salud



DIRESA LORETO
DIRECCIÓN REGIONAL
DE SALUD

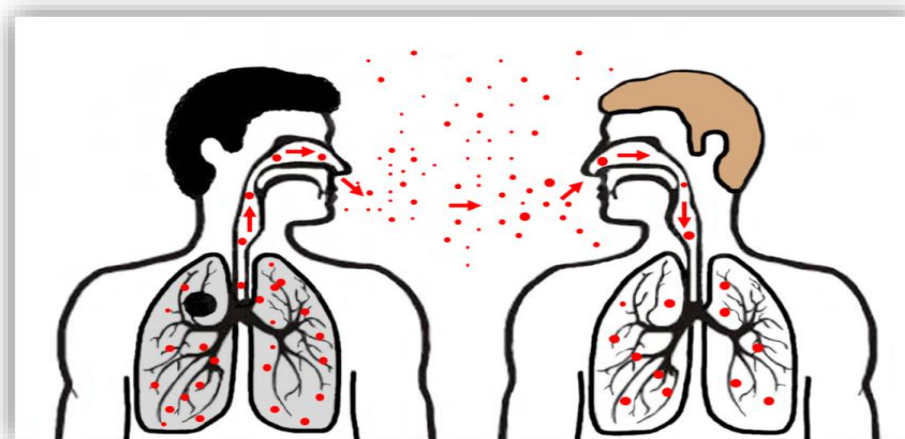


DIRECCIÓN DE RED DE
SALUD ALTO AMAZONAS

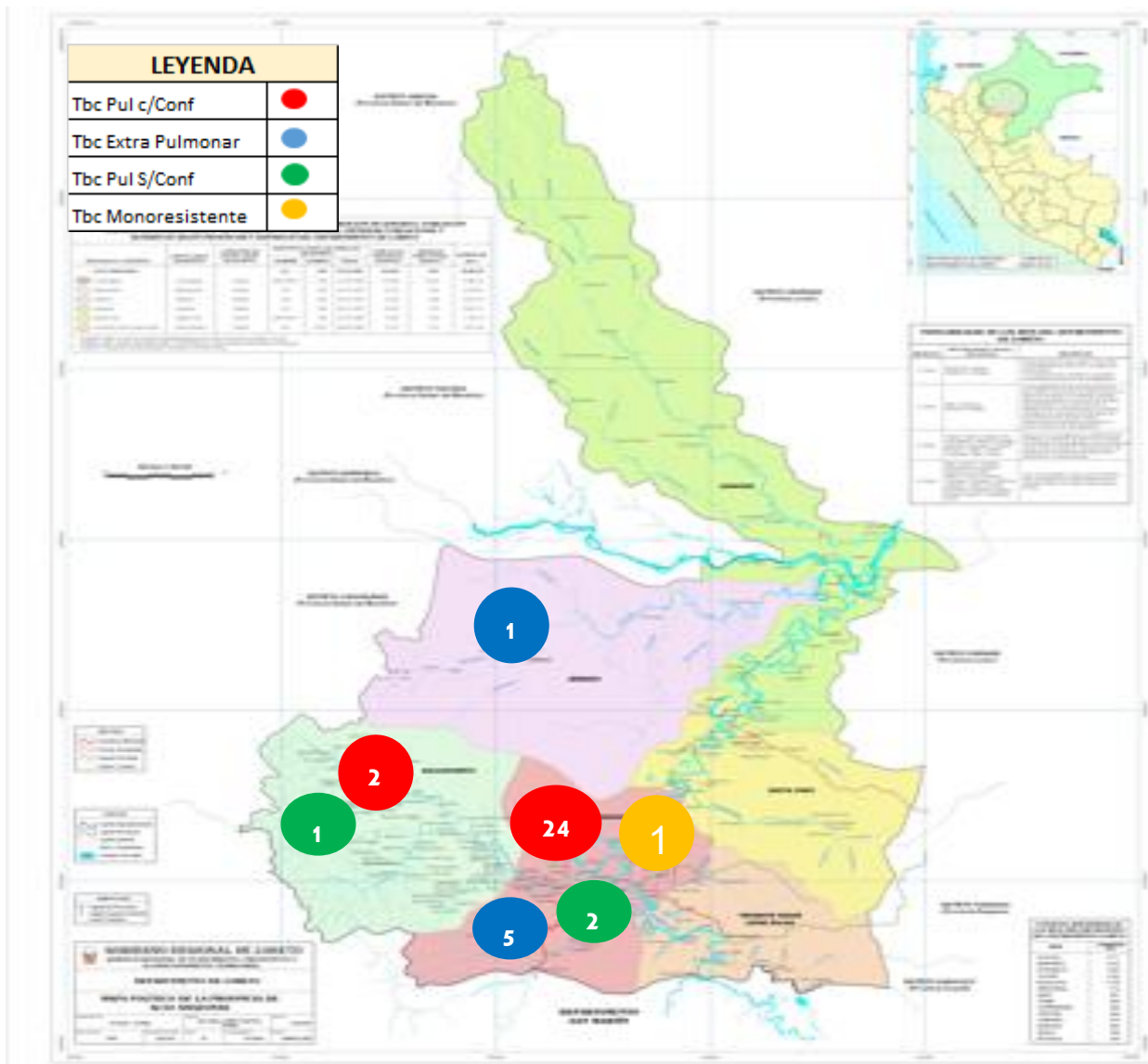
Situación Epidemiológica de TBC

Provincia de Alto Amazonas

SE: 13 – 2,026



MAPA DE RIESGO DE TBC POR DISTRITOS, PROVINCIA DE ALTO AMAZONAS



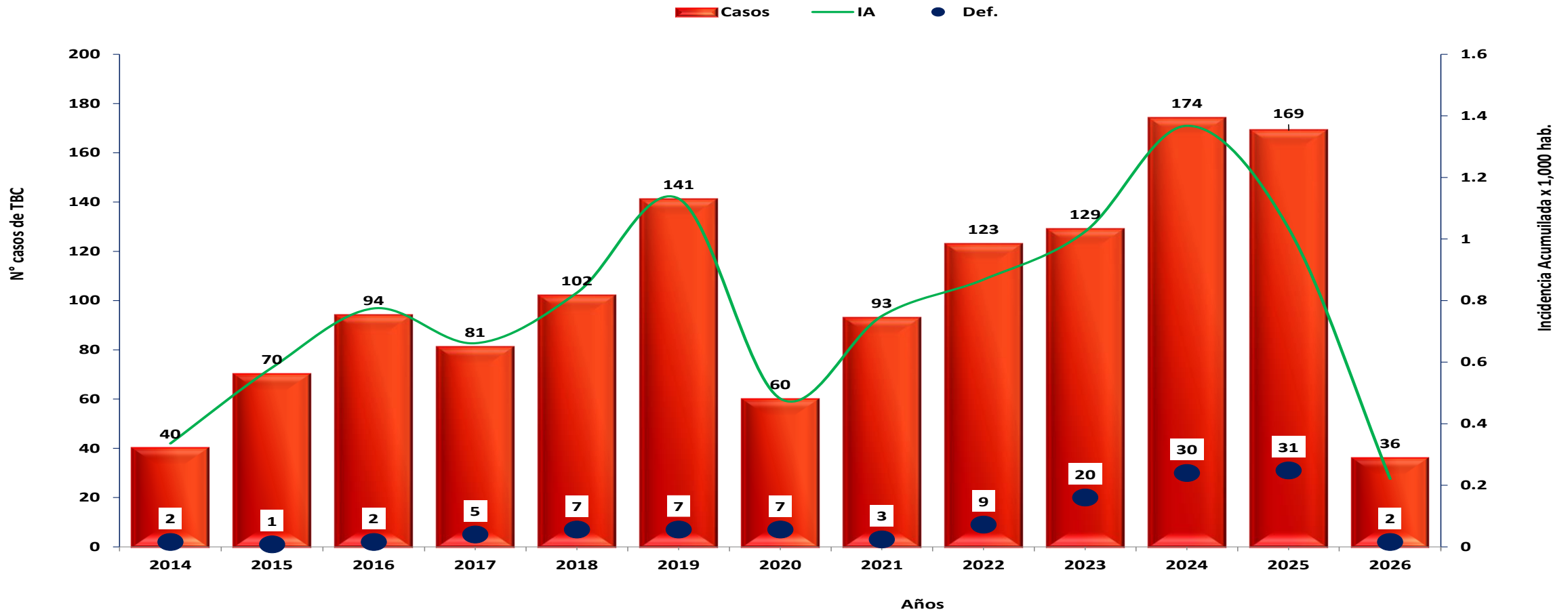
En la Provincia de Alto Amazonas, la tuberculosis continúa siendo un problema relevante de salud pública. Durante el año 2,025 se reportaron aproximadamente 169 casos de tuberculosis, de los cuales la mayoría correspondió a la forma pulmonar con el 86.2%, considerada la más contagiosa.

En Alto Amazonas es necesario fortalecer las estrategias de detección activa, el seguimiento de pacientes y la educación sanitaria, con el fin de reducir la carga de la enfermedad.

En este año 2,026 hasta la SE N°13, se ha reportado 36 casos, de los cuales 4 casos son MDR.

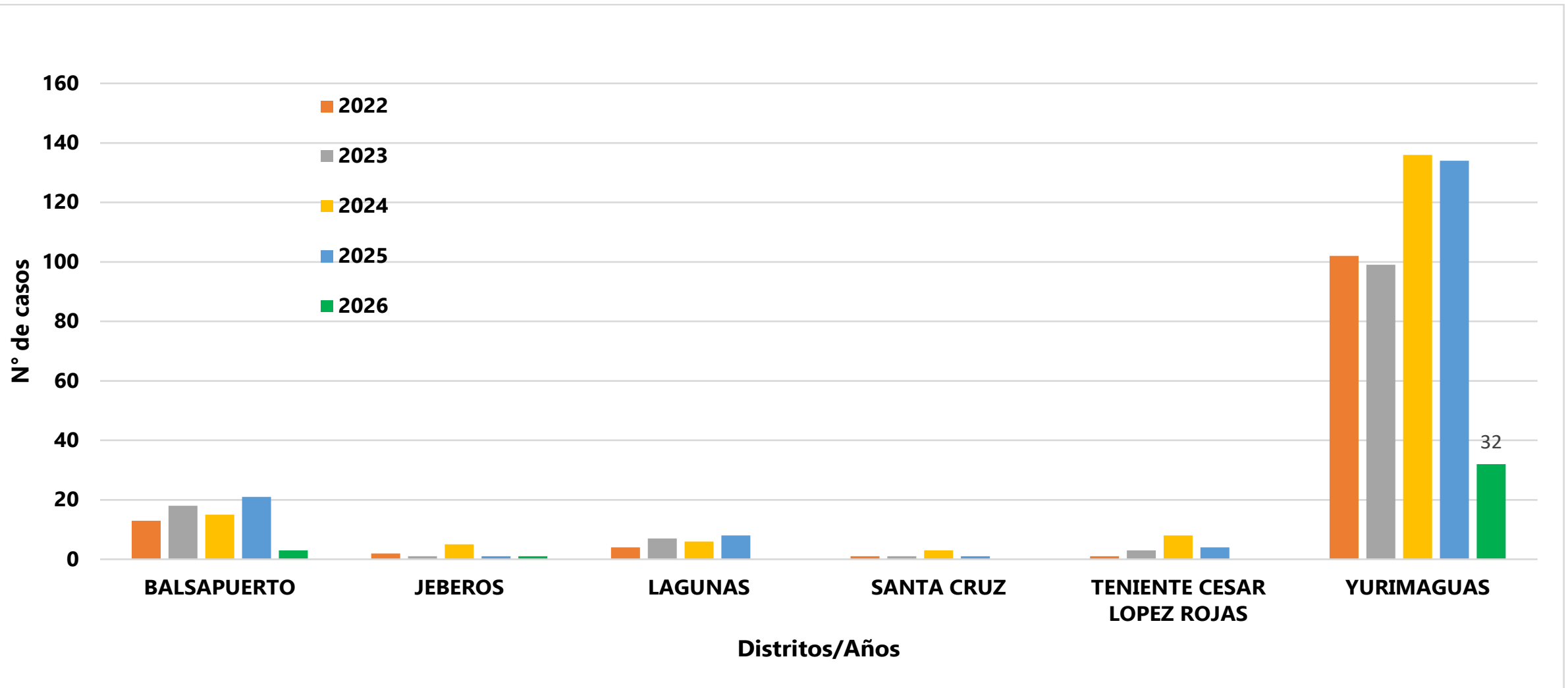
Del total de los casos reportados el 83.33% es de forma pulmonar, y el 16.67 % extra pulmonar.

TENDENCIA DE CASOS DE TBC POR AÑOS, PROVINCIA DE ALTO AMAZONAS



En la Provincia de Alto Amazonas, la tuberculosis continúa siendo un problema relevante de salud pública. Durante el año 2,025 se reportaron 169 casos de tuberculosis, y en los últimos años se han reportado incremento de casos, y en lo que va de este año se ha reportado 36 casos..

CASOS DE TBC POR AÑOS Y DISTRITOS, PROVINCIA DE ALTO AMAZONAS



Todos distritos de la Provincia de Alto Amazonas, son afectado por la TBC, y en lo que va de este año 2,026, los mas afectados son Balsapuerto con 3 casos reportados, Jeberos 01 caso y Yurimaguas con 32 casos.

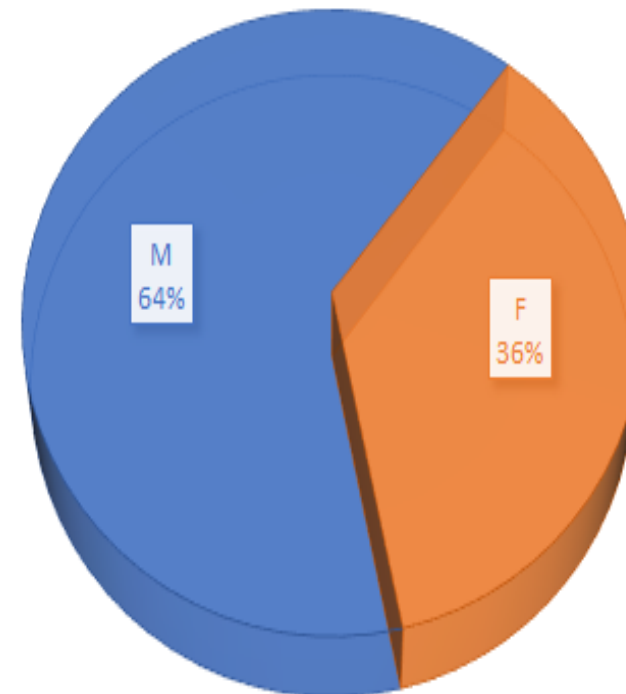
CASOS DE TBC POR TIPO DE DIAGNOSTICO, PROVINCIA DE ALTO AMAZONAS – 2025 - 2026

Distritos	Semanas Epidemiológicas. SE N° 13										Variación 2025 - 2026	Comportamiento del año 2026 en relación al 2025
	2025					2026						
	N° Casos SE 13	Acum	Fallec	Gest	TIA (1000 Hab)	N° Casos SE 13	Acum	Fallec	Gest	TIA (1000 Hab)		
Balsapuerto	0	3	1	0	0.12	0	3	1	0	0.12	0	SIN VARIACIÓN
Jeberos	0	1	0	0	0.14	0	1	0	0	0.14	0	SIN VARIACIÓN
Lagunas	0	0	0	0	0.00	0	0	0	0	0.00	0	SIN VARIACIÓN
Santa Cruz	0	0	0	0	0.00	0	0	0	0	0.00	0	SIN VARIACIÓN
Tnte. Cesar López Rojas	0	0	0	0	0.00	0	0	0	0	0.00	0	SIN VARIACIÓN
Yurimaguas	3	34	7	0	0.33	1	32	1	0	0.31	-2	DISMINUCIÓN
Total Alto Amazonas	3	38	8	0	0.23	1	36	2	0	0.22	-2	DISMINUCIÓN

A la SE N°13 2,026 los casos de TBC, ha presentado una mínima disminución, en comparación a la del 2.025,

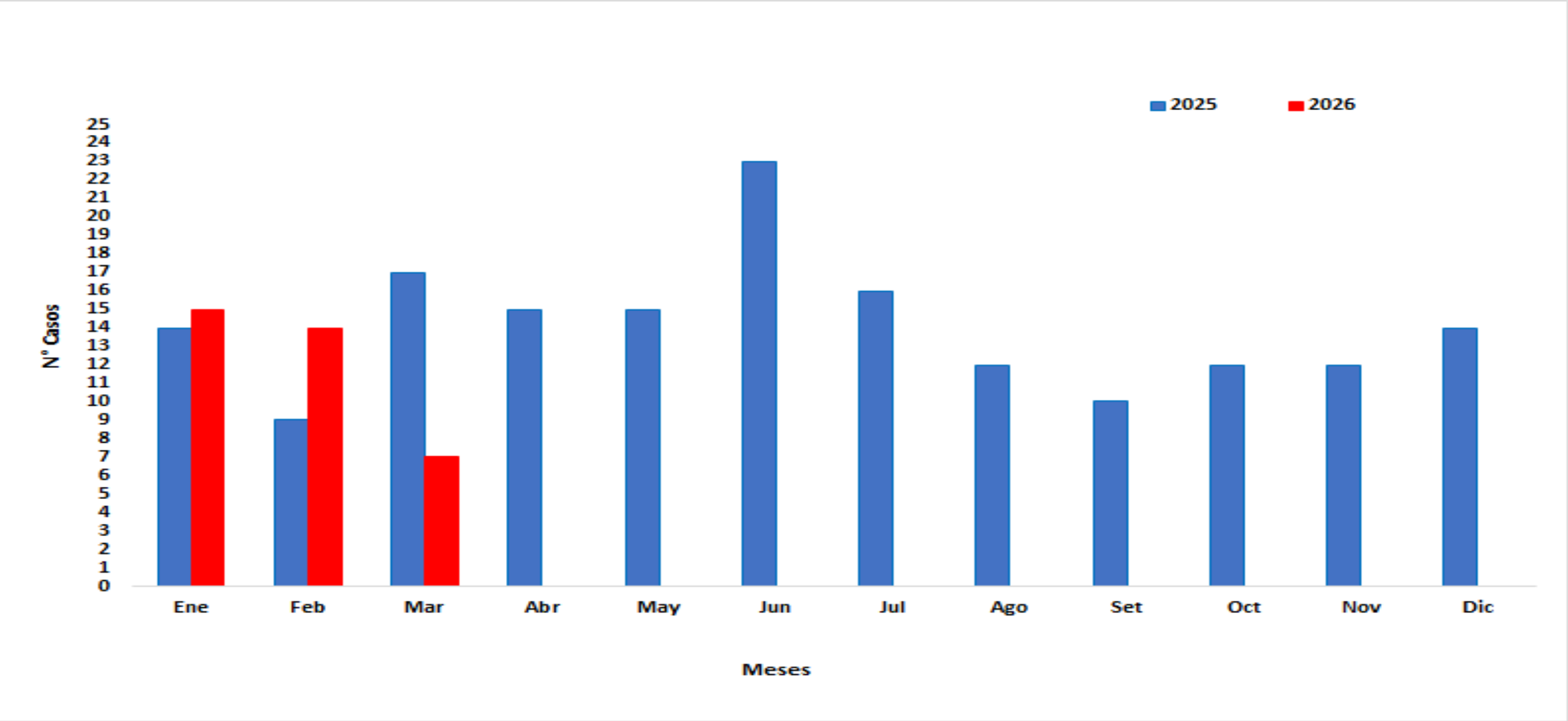
CASOS DE TBC POR ETAPAS DE VIDA, CLASIFICACION DIAGNOSTICA, PROVINCIA DE ALTO AMAZONAS - 2026

Según Curso de Vida	N° Casos	%	TIA por 1000 Hab	Fallecido	Letalidad
Niño(0 - 11 años)	0	0.00	0.00	0	0
Adolescente(12 - 17 años)	3	8.33	0.14	1	33.33
Joven (18 - 29 años)	7	19.44	0.21	0	0.00
Adulto (30 - 59 años)	19	52.78	0.38	1	5.26
Adulto Mayor (60 + años)	7	19.44	0.50	0	0.00
Según Genero					
Hombre	23	63.89	0.27	1	4.35
Mujer	13	36.11	0.16	1	7.69
Distritos					
Balsapuerto	3	8.33	0.02	1	33.33
Jeberos	1	2.78	0.01	0	0.00
Lagunas	0	0.00	0.00	0	#DIV/0!
Tnte César López	0	0.00	0.00	0	#DIV/0!
Yurimaguas	32	88.89	0.20	1	3.13
Alto Amazonas	36	100.00	0.22	2	5.56



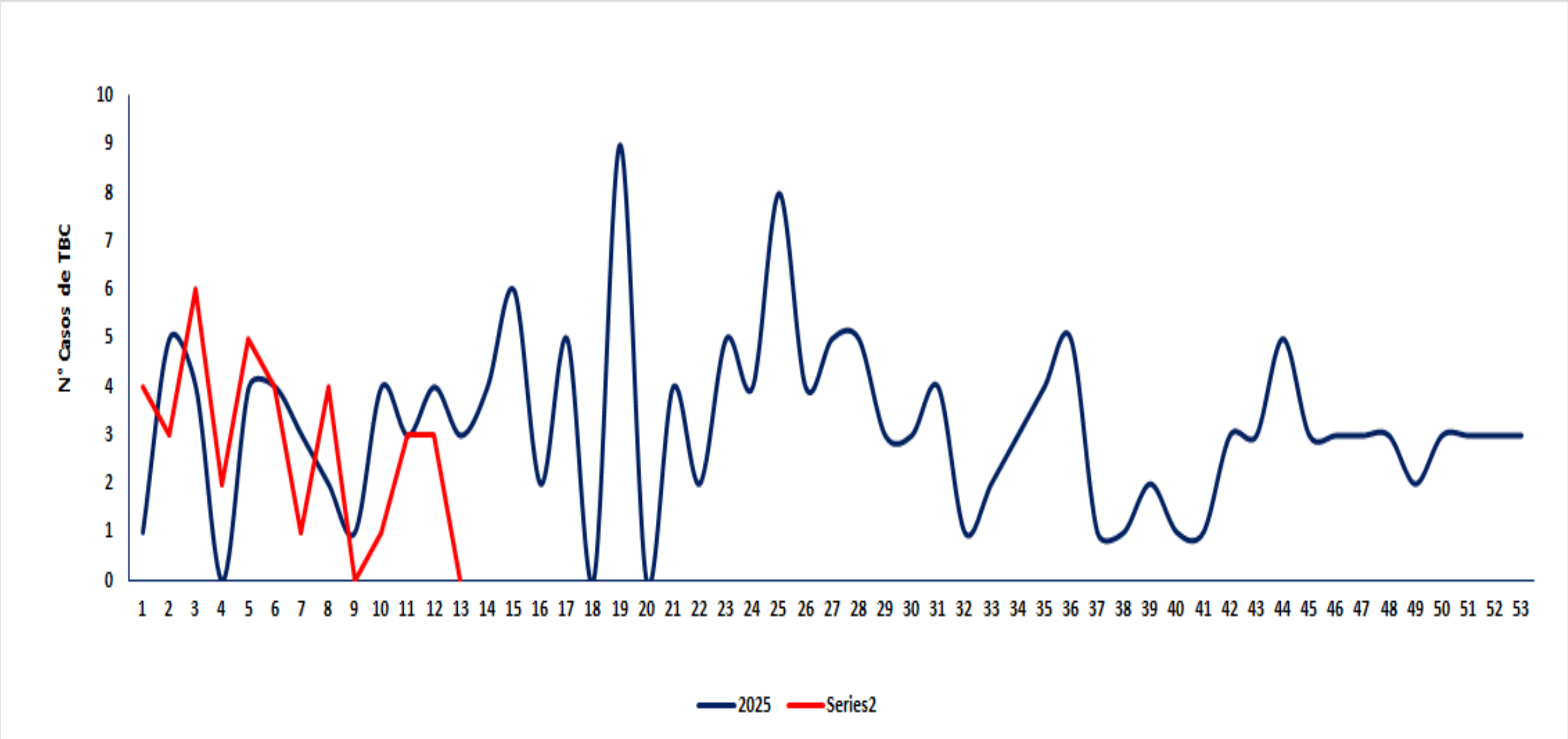
El grupo etareo mas afectado por la tuberculosis es el de 30-59 años con el 52.78% del total de los casos reportados en lo que va de este año y el sexo mas afectado es el masculino con el 64%.

CASOS DE TBC POR MESES Y POR AÑOS, PROVINCIA DE ALTO AMAZONAS



Fuente: SIEpi-TB_CDC
Área de Epidemiología_DIREDSAA SE N°: 13

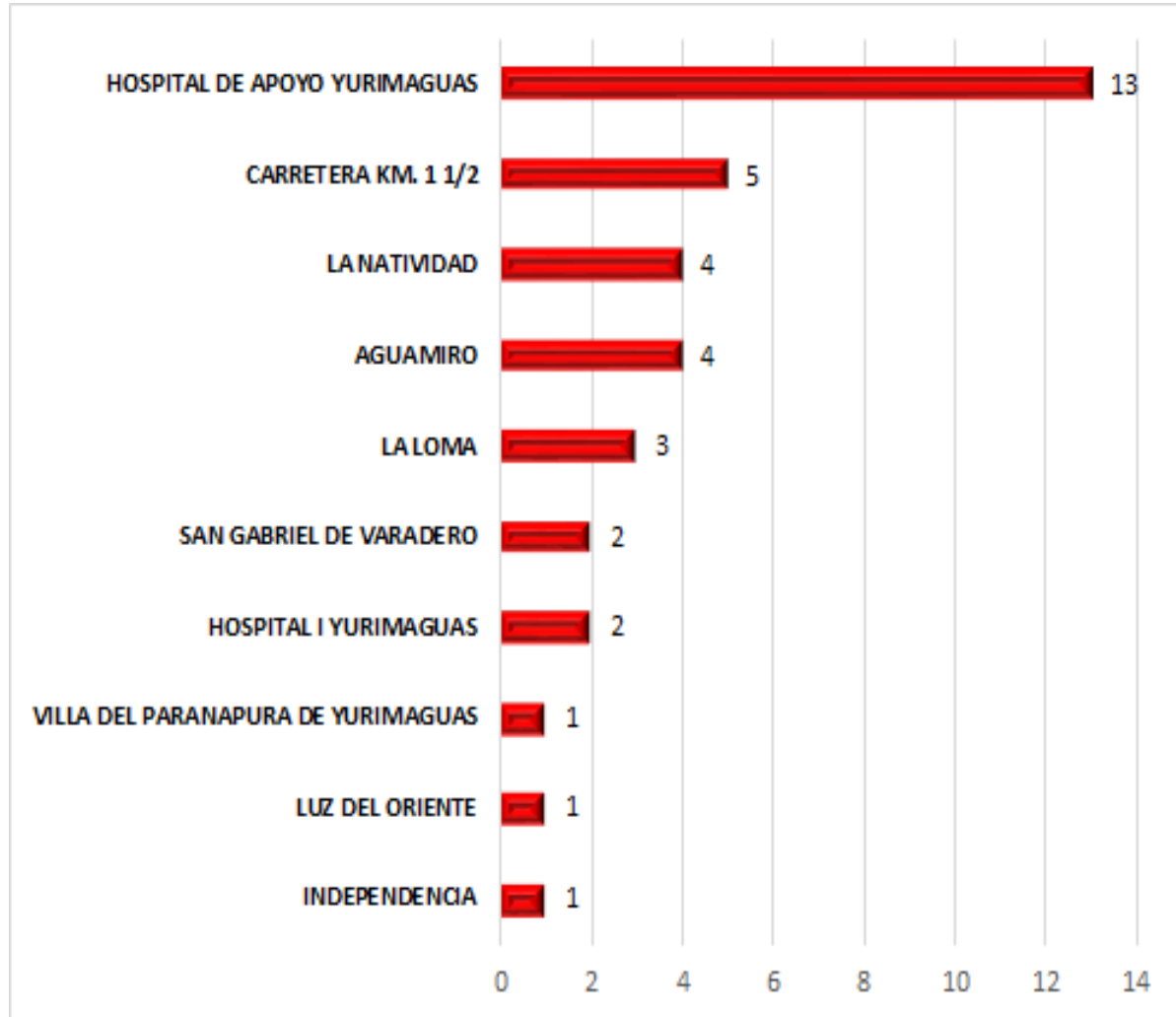
CASOS DE TBC POR SEMANAS EPIDEMIOLOGICAS, PROVINCIA DE ALTO AMAZONAS



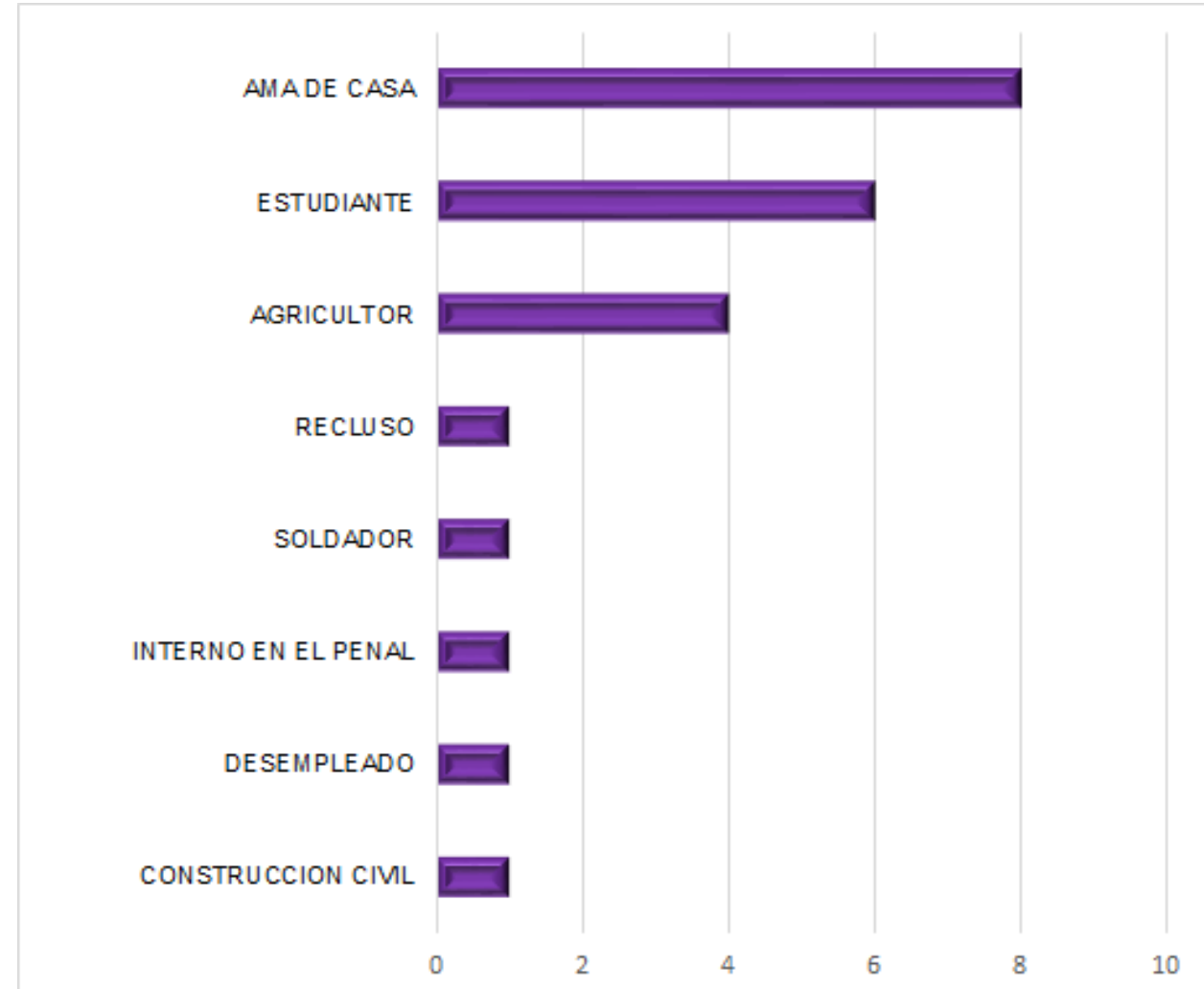
CASOS DE TBC EN TRABAJADORES DE SALUD POR AÑOS, PROVINCIA DE ALTO AMAZONAS

Establecimiento de Salud	2022	2023	2024	2025	2026	Total general
AGUAMIRO	1	1	1	0	0	3
HOSPITAL DE APOYO YURIMAGUAS	1	0	1	2	0	4
Total general	2	1	2	2	0	7

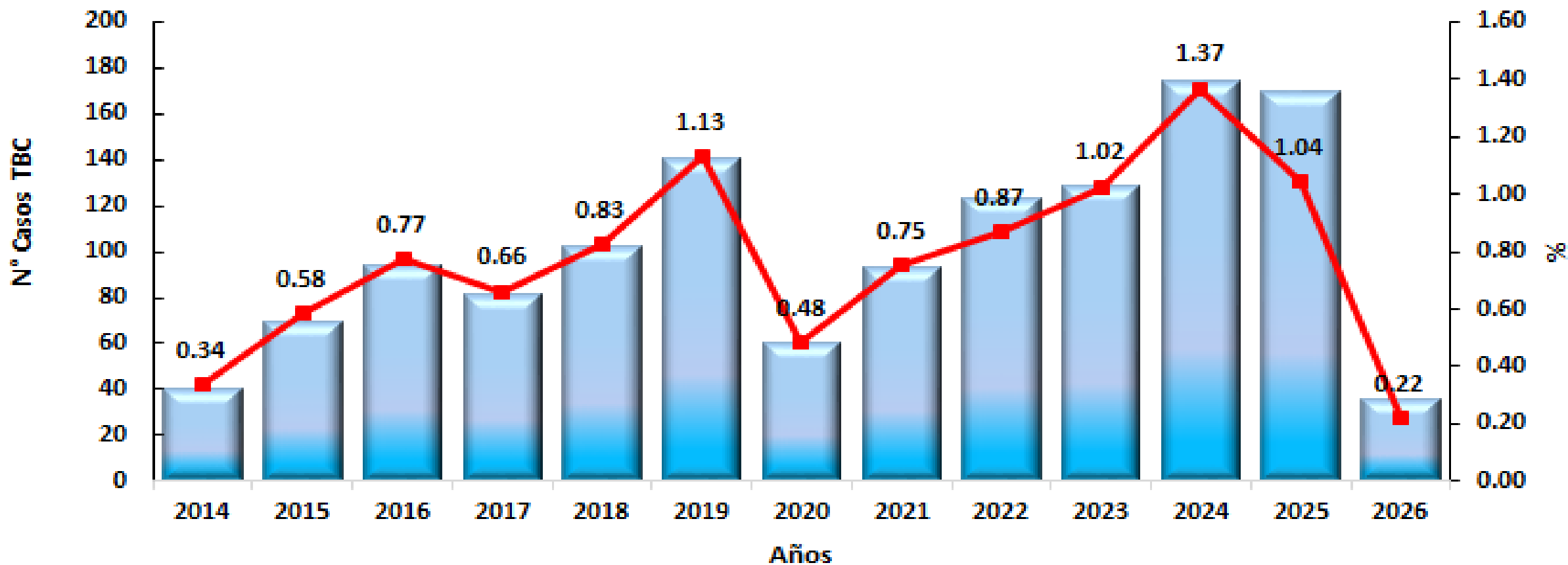
CASOS DE TBC REPORTADOS POR ESTABLECIMIENTOS DE SALUD, PROVINCIA DE ALTO AMAZONAS



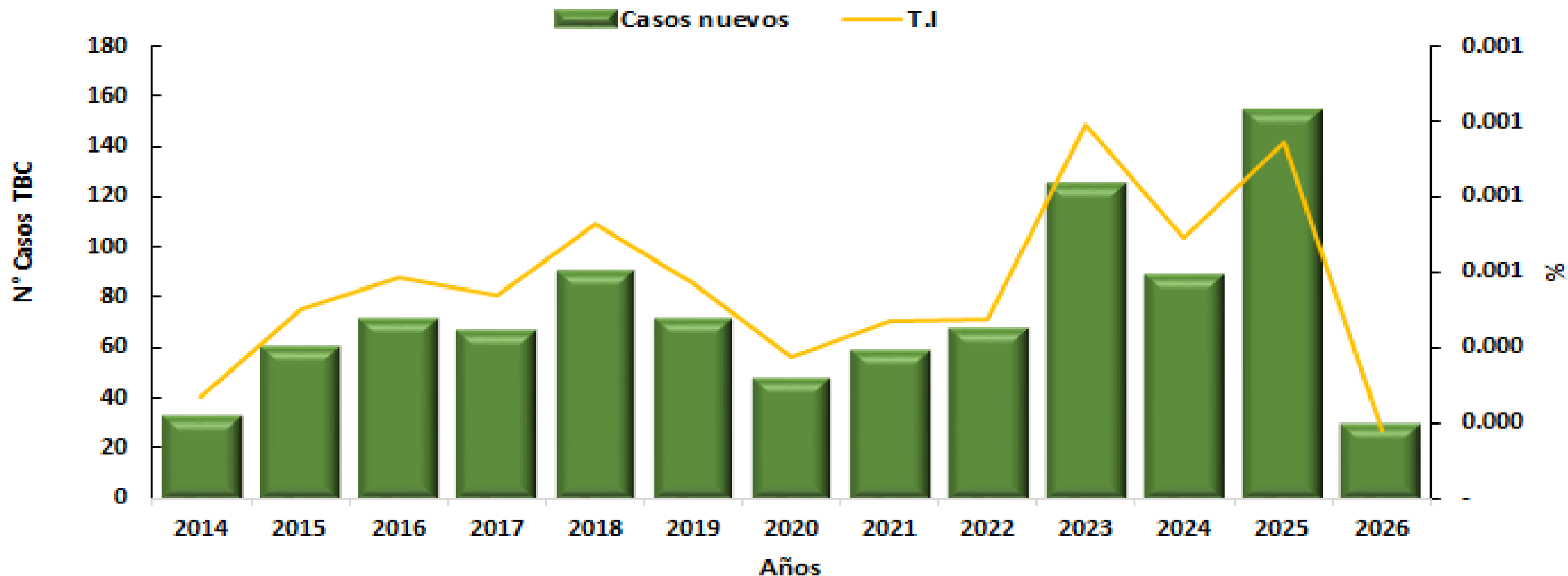
CASOS DE TBC REPORTADOS POR OCUPACION, PROVINCIA DE ALTO AMAZONAS



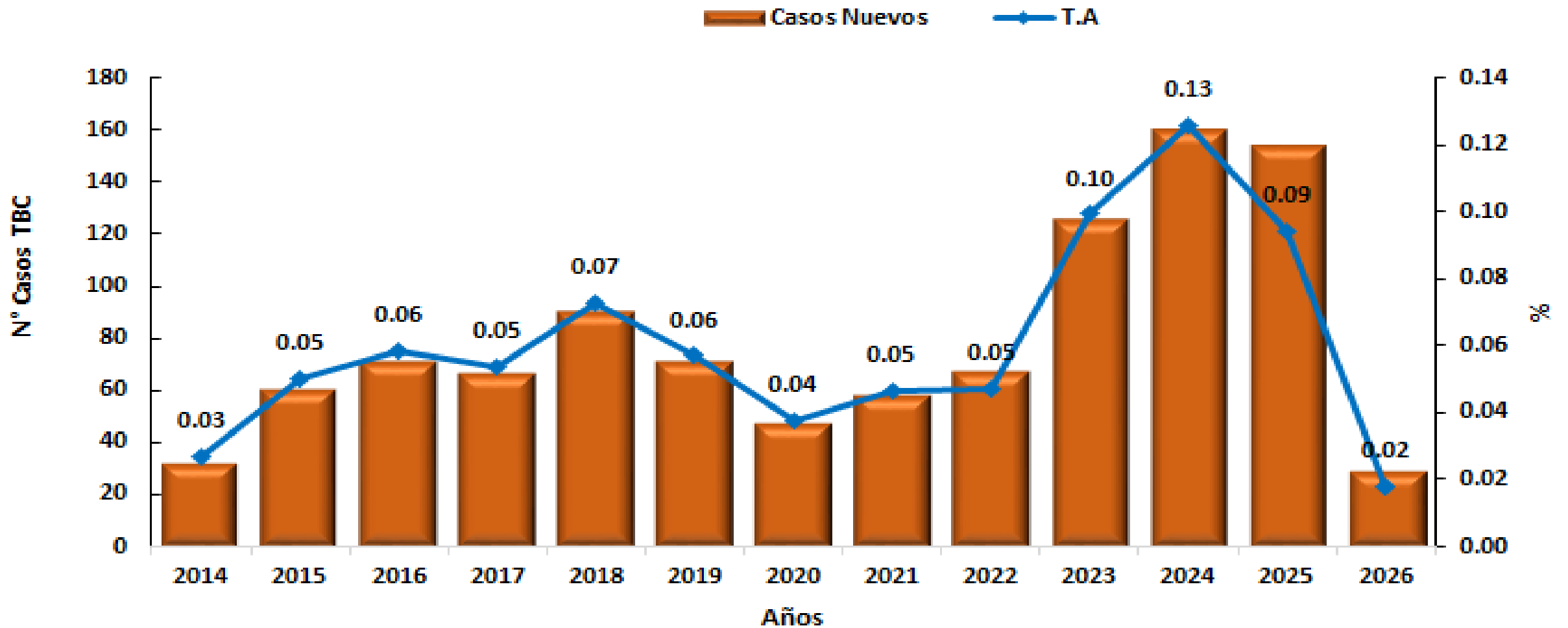
TASA DE PREVAENCIA DE TBC POR AÑOS, PROVINCIA DE ALTO AMAZONAS



TASA DE INCIDENCIA DE TBC POR AÑOS, PROVINCIA DE ALTO AMAZONAS



TASA DE ATAQUE DE TBC POR AÑOS, PROVINCIA DE ALTO AMAZONAS



GRACIAS POR SU ATENCIÓN
epiloreto@dge.gob.pe
maldonado300673@gmail.com