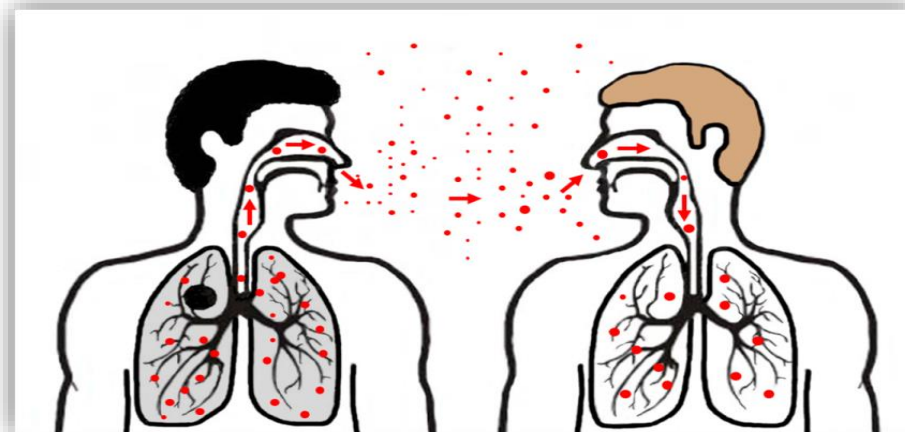


Situación Epidemiológica de TBC

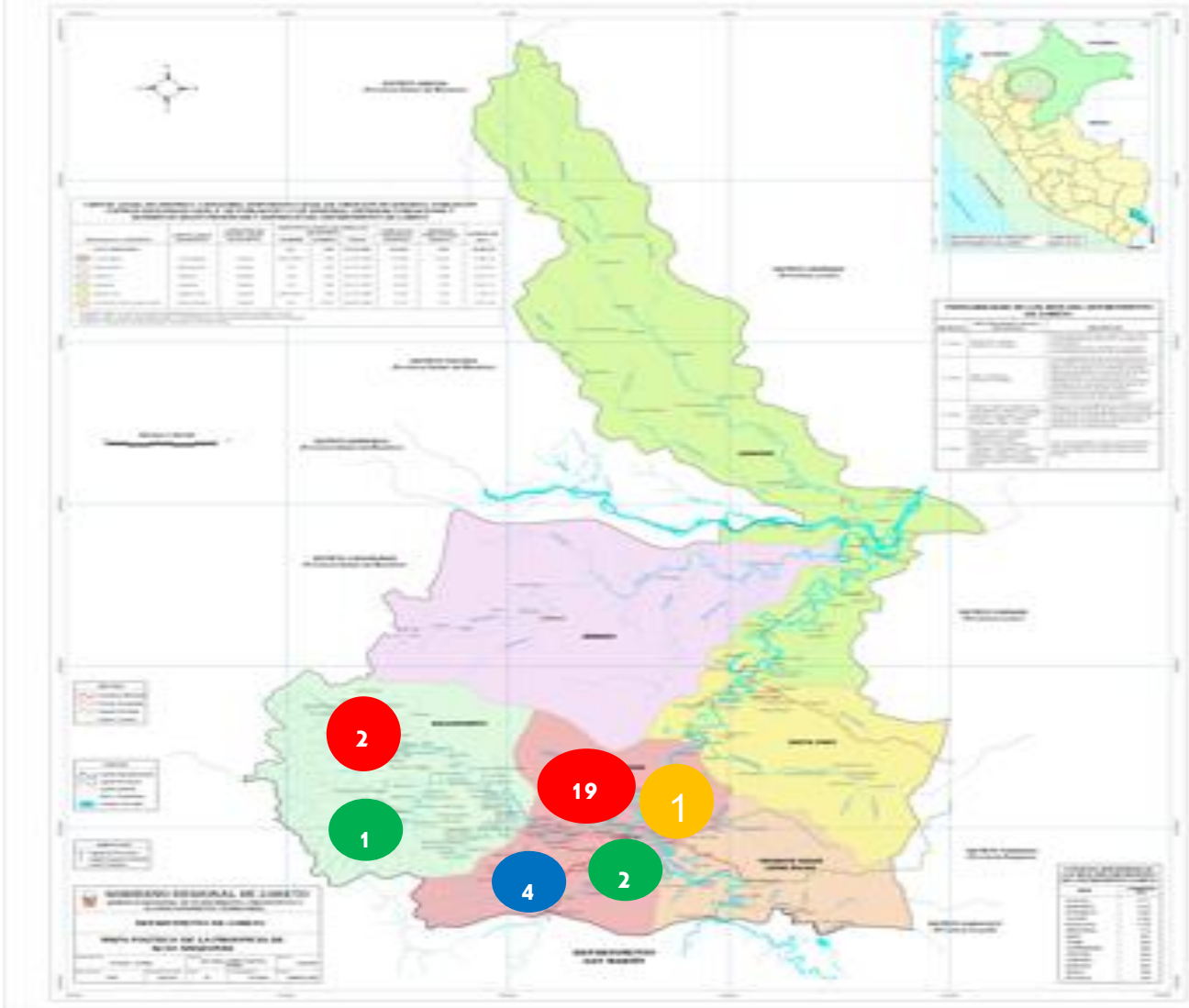
Provincia de Alto Amazonas

SE: 10 – 2,026



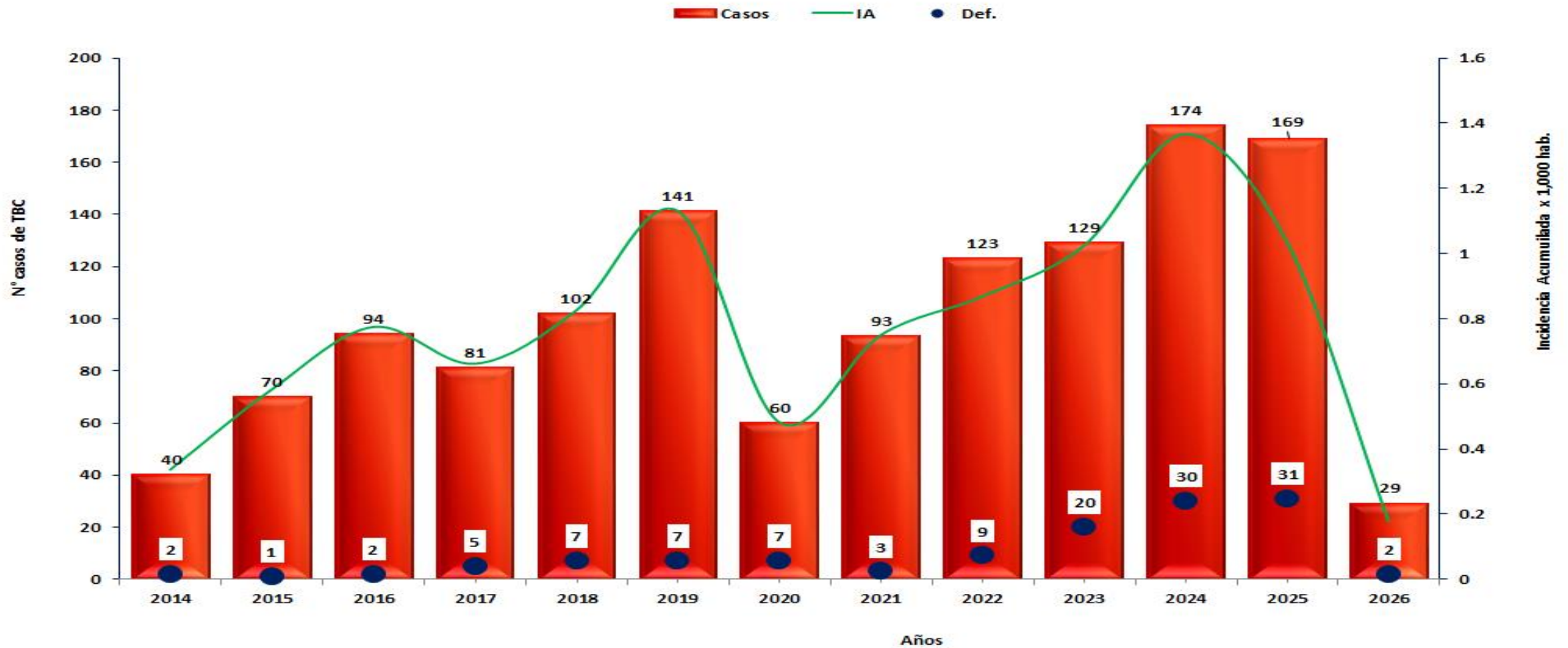
MAPA DE RIESGO DE TBC POR DISTRITOS, PROVINCIA DE ALTO AMAZONAS

LEYENDA	
Tbc Pul c/Conf	● (Red)
Tbc Extra Pulmonar	● (Blue)
Tbc Pul S/Conf	● (Green)
Tbc Mono resistente	● (Yellow)



Fuente: SIEpi-TB
 Elaborado: Epidemiología – DRSAA SE: 10

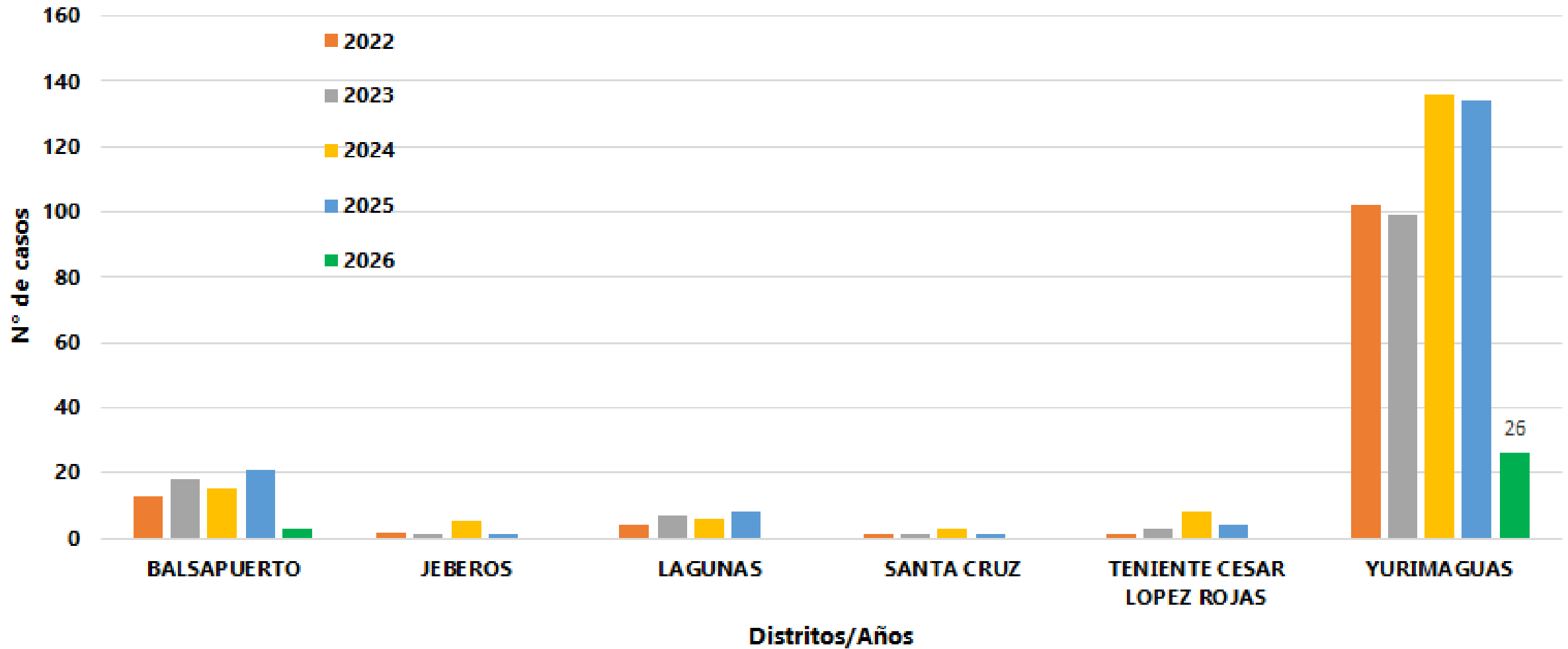
TENDENCIA DE CASOS DE TBC POR AÑOS, PROVINCIA DE ALTO AMAZONAS



Fuente: SIEpi-TB

Elaborado: Epidemiología - DRSAA SE: 10

CASOS DE TBC POR AÑOS Y DISTRITOS, PROVINCIA DE ALTO AMAZONAS



CASOS DE TBC POR TIPO DE DIAGNOSTICO, PROVINCIA DE ALTO AMAZONAS – 2025 - 2026

Distritos	Semanas Epidemiológicas. SE N° 10										Variación 2025 - 2026	Comportamiento del año 2026 en relación al 2025
	2025					2026						
	N° Casos SE 10	Acum	Fallec	Gest	TIA (1000 Hab)	N° Casos SE 10	Acum	Fallec	Gest	TIA (1000 Hab)		
Balsapuerto	1	3	1	0	0.12	0	3	1	0	0.12	0	SIN VARIACIÓN
Jeberos	0	1	0	0	0.14	0	0	0	0	0.00	-1	DISMINUCIÓN
Lagunas	0	0	0	0	0.00	0	0	0	0	0.00	0	SIN VARIACIÓN
Santa Cruz	0	0	0	0	0.00	0	0	0	0	0.00	0	SIN VARIACIÓN
Tnte. Cesar López Rojas	0	0	0	0	0.00	0	0	0	0	0.00	0	SIN VARIACIÓN
Yurimaguas	4	24	6	0	0.23	0	26	1	0	0.25	2	INCREMENTO
Total Alto Amazonas	5	28	7	0	0.17	0	29	2	0	0.18	1	INCREMENTO



Gerencia Regional de salud
Dirección de Red de Salud AA

Centro Nacional de Epidemiología,
Prevención y Control de
Enfermedades



CASOS DE TBC POR ETAPAS DE VIDA, CLASIFICACION DIAGNOSTICA, PROVINCIA DE ALTO AMAZONAS - 2026

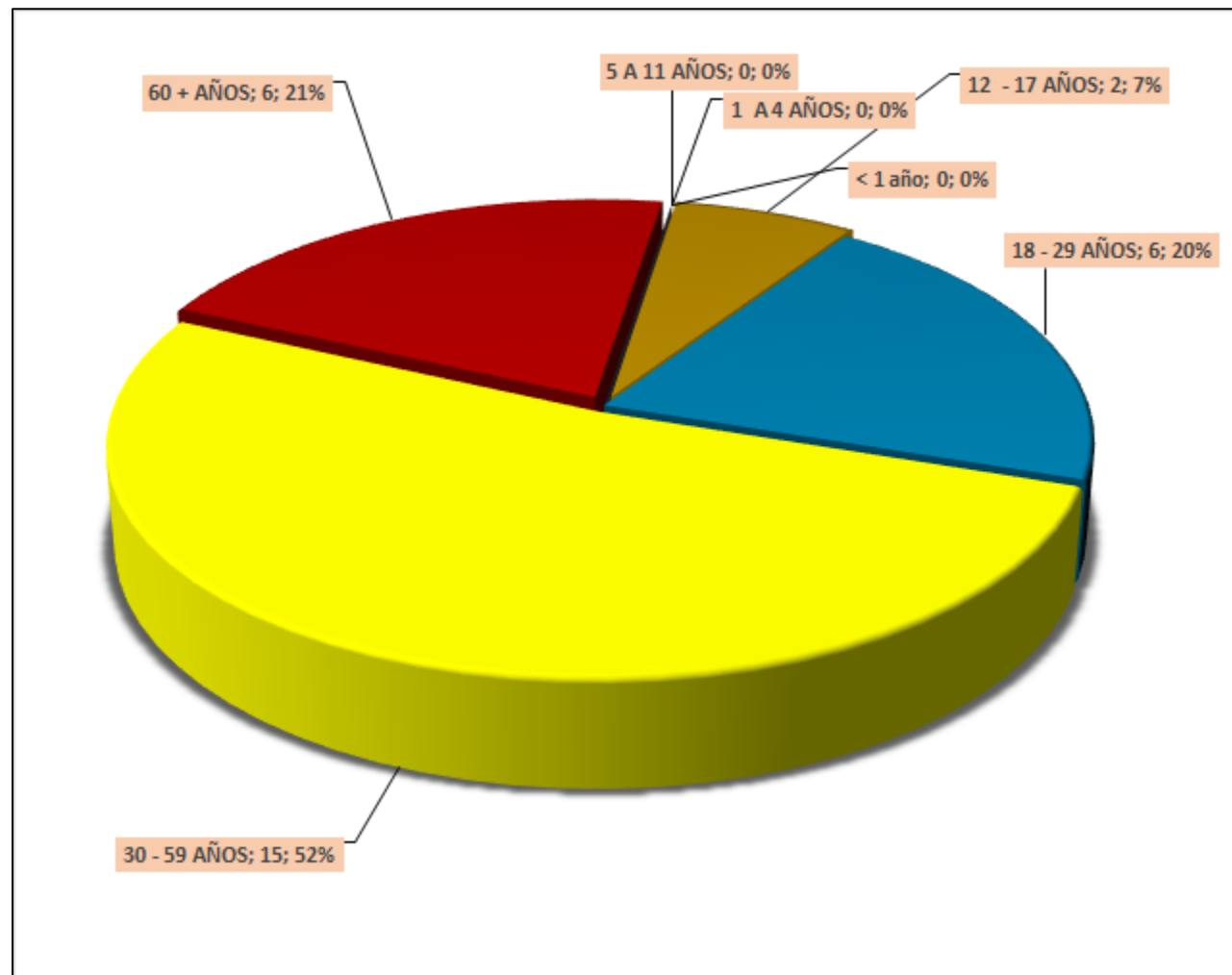
Según Curso de Vida	Nº Casos	%	TIA por 1000 Hab	Fallecido	Letalidad
Niño(0 - 11 años)	0	0.00	0.00	0	0
Adolescente(12 - 17 años)	2	6.90	0.04	1	50.00
Joven (18 - 29 años)	6	20.69	0.13	0	0.00
Adulto (30 - 59 años)	15	51.72	0.34	1	6.67
Adulto Mayor (60 + años)	6	20.69	0.13	0	0.00
Según Genero					
Hombre	20	68.97	0.24	0	0.00
Mujer	9	31.03	0.11	0	0.00
Alto Amazonas	29	100.00	0.18	0	0.00

Fuente: SI Epi -TB

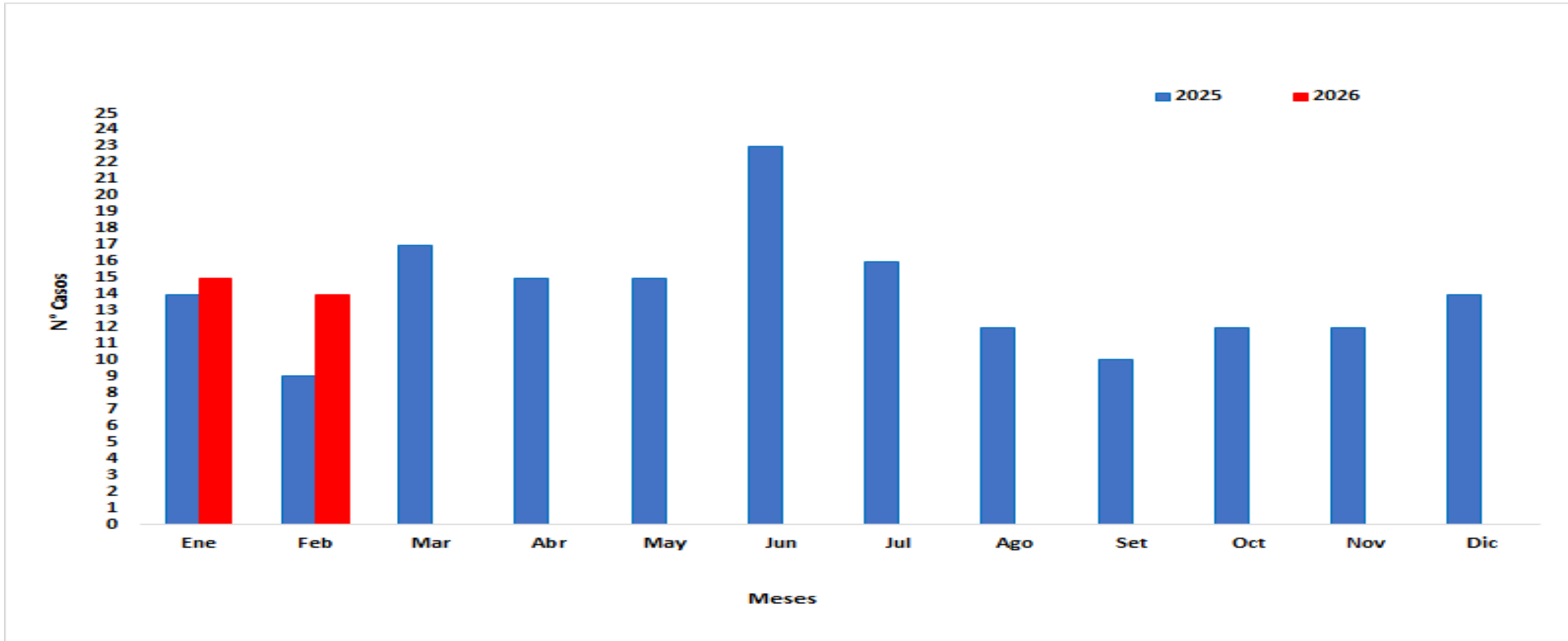
Elaborado: Epidemiología - DRSAA SE: 10

CASOS DE TBC POR GRUPO ETAREO, PROVINCIA DE ALTO AMAZONAS, 2026.

GRUPO DE EDAD	F	M	TOTAL	%
< 1 año	0	0	0	0.0
1 A 4 AÑOS	0	0	0	0.0
5 A 11 AÑOS	0	0	0	0.0
12 - 17 AÑOS	2	0	2	6.9
18 - 29 AÑOS	0	6	6	20.7
30 - 59 AÑOS	3	12	15	51.7
60 + AÑOS	4	2	6	20.7
TOTAL	9	20	29	100.0



CASOS DE TBC POR MESES Y POR AÑOS, PROVINCIA DE ALTO AMAZONAS





PERÚ
Ministerio de Salud



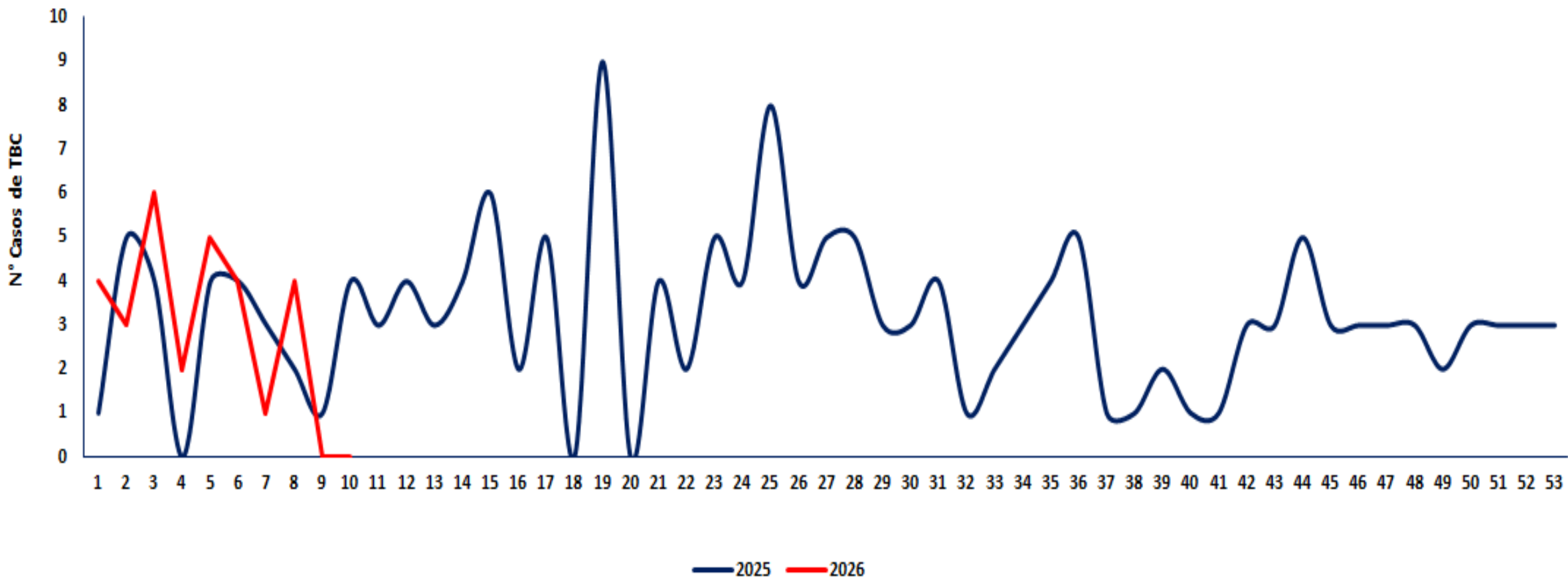
GERESA
GERENCIA REGIONAL DE SALUD DE LORETO

Gerencia Regional de salud
Dirección de Red de Salud AA

Centro Nacional de Epidemiología,
Prevención y Control de
Enfermedades



CASOS DE TBC POR SEMANAS EPIDEMIOLOGICAS, PROVINCIA DE ALTO AMAZONAS



Fuente: SIEpi-TB

Elaborado: Epidemiología - DRSAA SE: 10



Gerencia Regional de salud
Dirección de Red de Salud AA

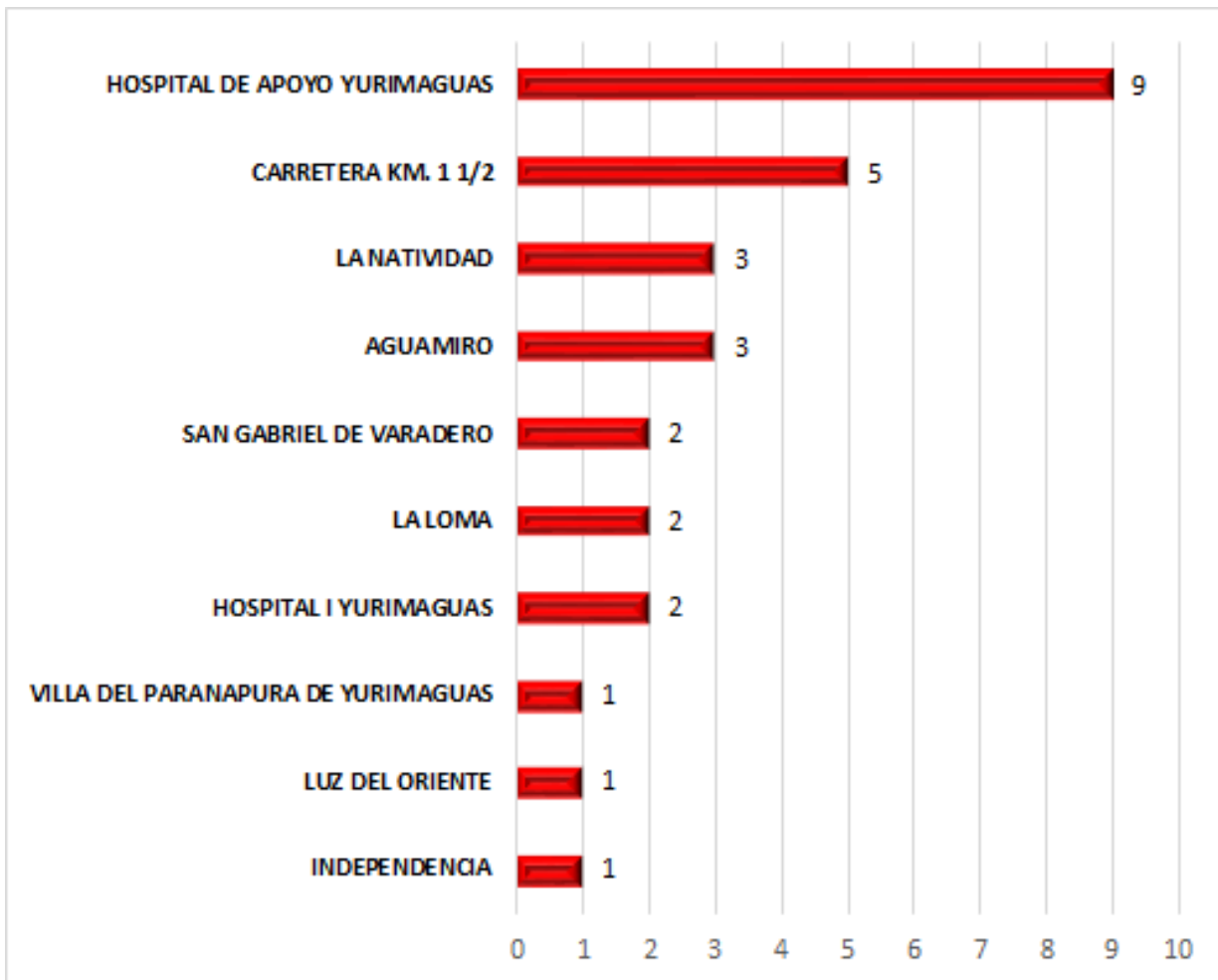
Centro Nacional de Epidemiología,
Prevención y Control de
Enfermedades



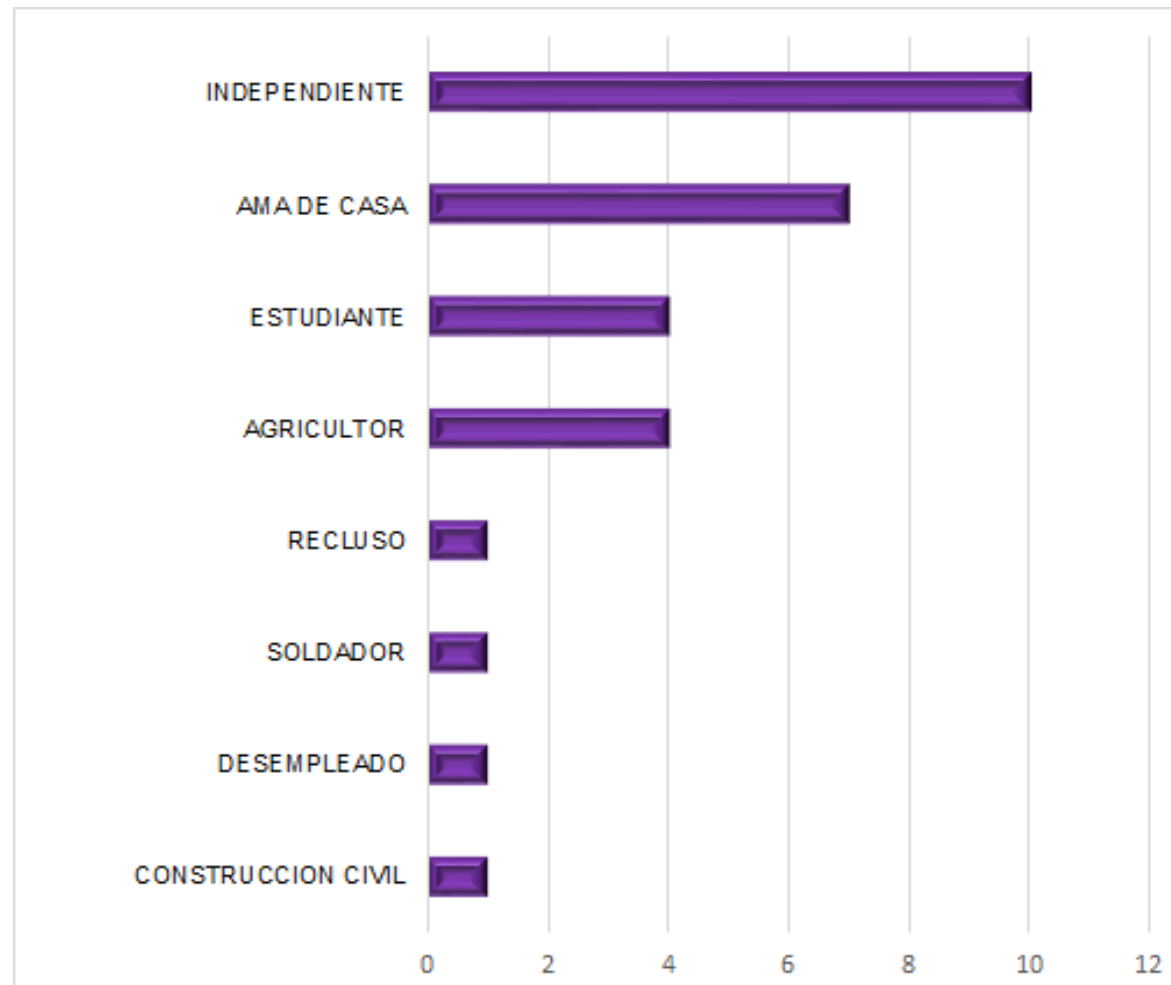
CASOS DE TBC EN TRABAJADORES DE SALUD POR AÑOS, PROVINCIA DE ALTO AMAZONAS

Establecimiento de Salud	2022	2023	2024	2025	2026	Total general
AGUAMIRO	1	1	1	0	0	3
HOSPITAL DE APOYO YURIMAGUAS	1	0	1	2	0	4
Total general	2	1	2	2	0	7

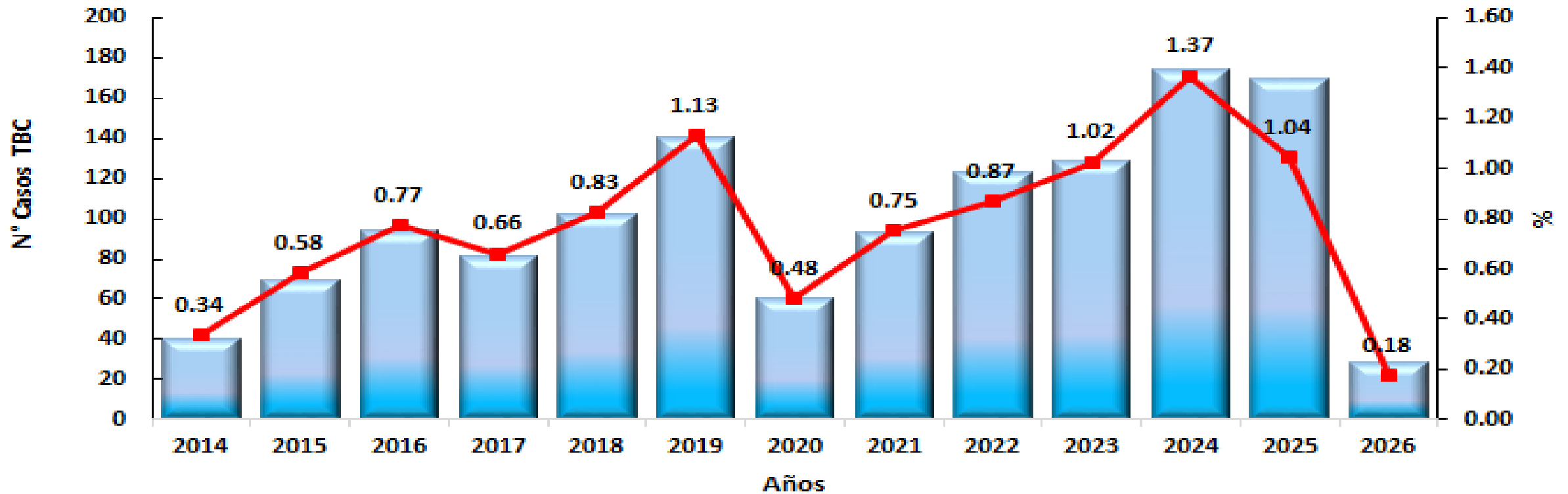
CASOS DE TBC REPORTADOS POR ESTABLECIMIENTOS DE SALUD, PROVINCIA DE ALTO AMAZONAS



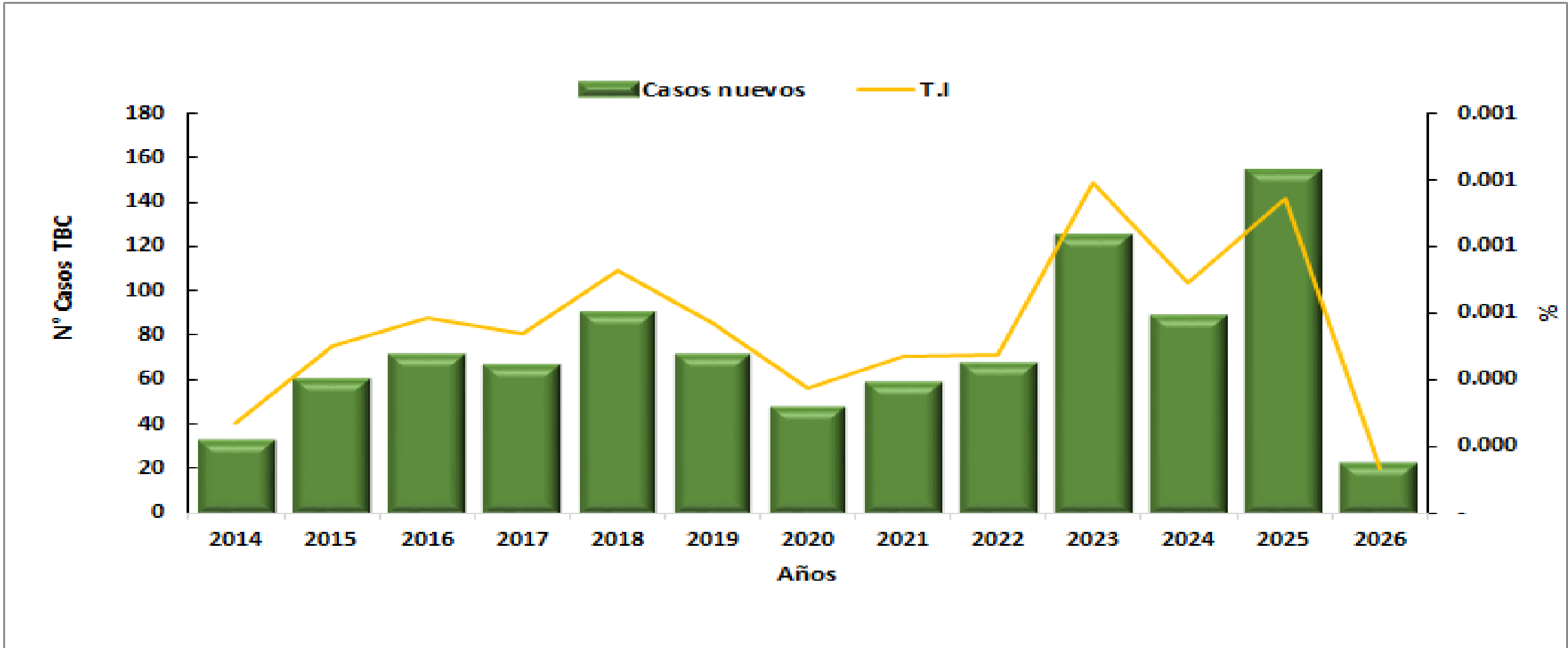
CASOS DE TBC REPORTADOS POR OCUPACION, PROVINCIA DE ALTO AMAZONAS



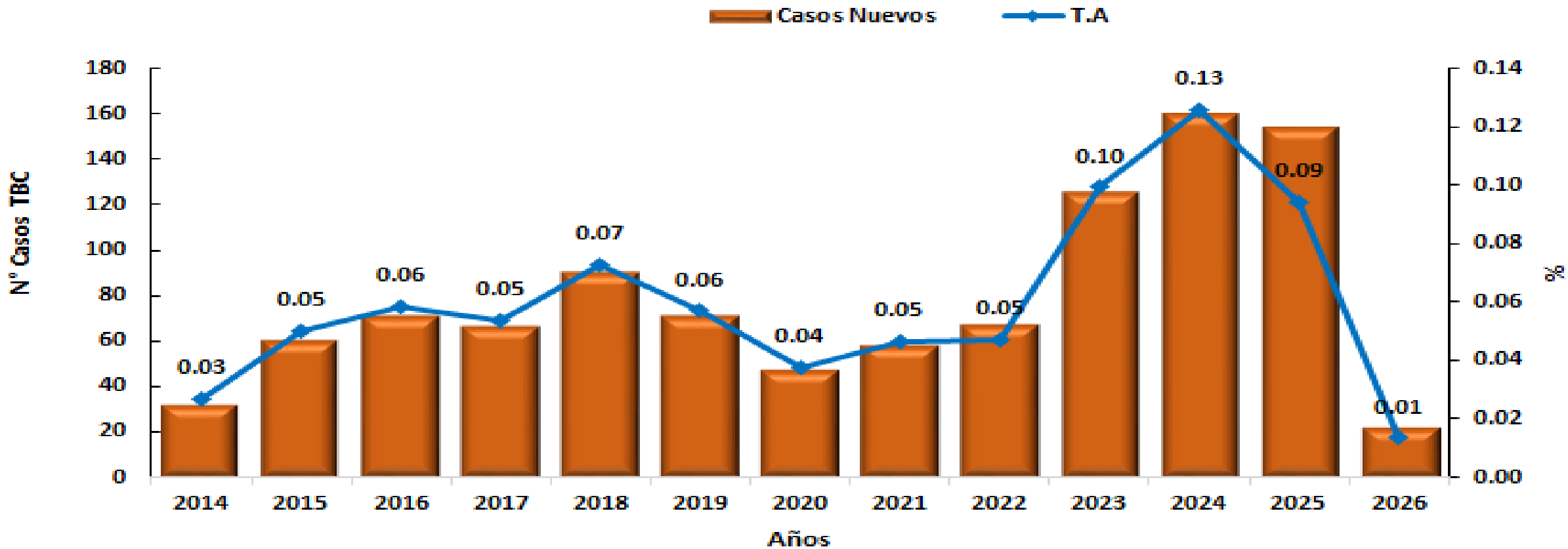
TASA DE PREVALENCIA DE TBC POR AÑOS, PROVINCIA DE ALTO AMAZONAS



TASA DE INCIDENCIA DE TBC POR AÑOS, PROVINCIA DE ALTO AMAZONAS



TASA DE ATAQUE DE TBC POR AÑOS, PROVINCIA DE ALTO AMAZONAS





PERÚ

Ministerio
de Salud



GERESA
GERENCIA REGIONAL DE SALUD DE LORETO

Gerencia Regional de salud
Dirección de Red de Salud AA

Centro Nacional de Epidemiología,
Prevención y Control de
Enfermedades



GRACIAS POR SU ATENCIÓN
epiloreto@dge.gob.pe
maldonado300673@gmail.com