



SALA INTEGRADA SEMANAL DE DENGUE, PROVINCIA ALTO AMAZONAS, REGIÓN LORETO, 2026*

HASTA LA S. E. 12 - 2026



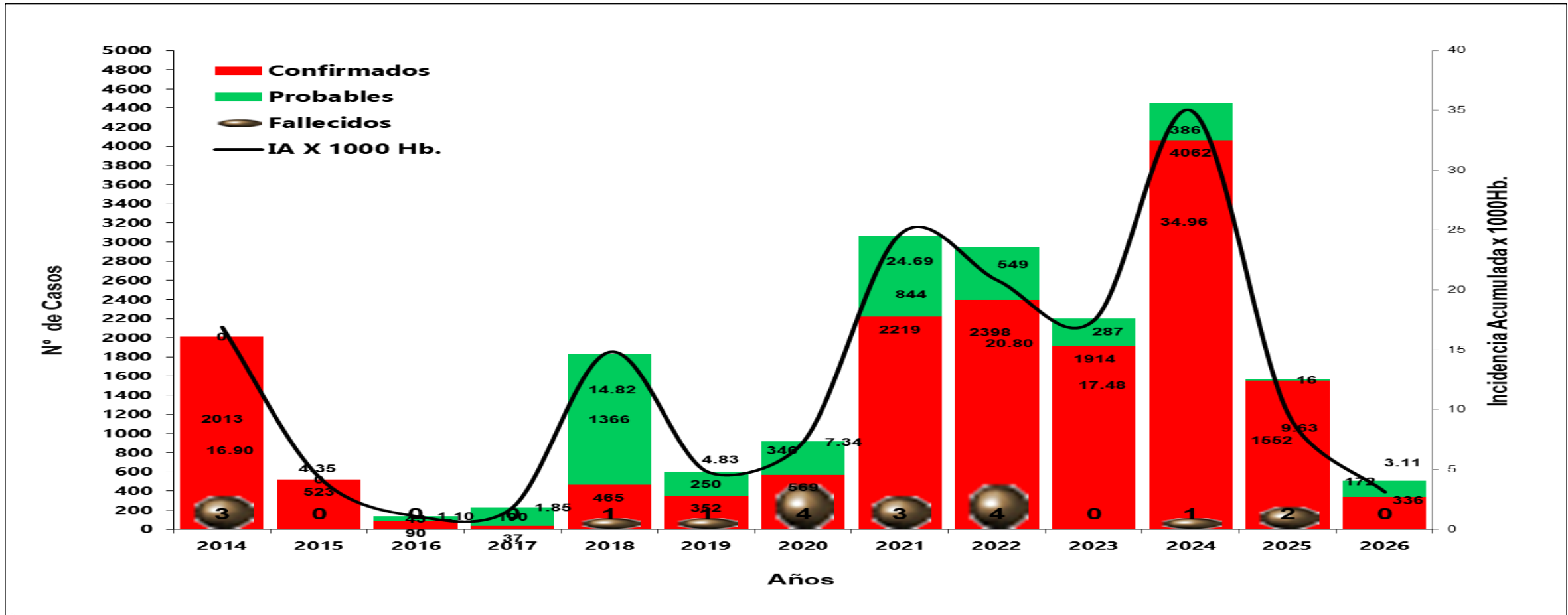
ACTUALIZACION DE DENGUE, PROVINCIA ALTO AMAZONAS, REGION LORETO, RESUMEN A LA S. E. 12 - 2026

CARACTERÍSTICAS		ACUM.	%
DIAGNÓSTICO	CONFIRMADO	336	66.14
	PROBABLE	172	33.86
TIPO DIAGNÓSTICO	SIN SIGNOS	443	87.2
	CON SIGNOS	63	12.40
	GRAVE	2	0.39
CICLO DE VIDA	<1 AÑO	9	1.77
	1-4 AÑOS	37	7.28
	5-11 AÑOS	112	22.05
	12-17 AÑOS	88	17.32
	18-29 AÑOS	89	17.52
	30-59 AÑOS	129	25.39
	> 60 AÑOS	44	8.66
SEXO	FEMENINO	256	50.39
	MASCULINO	252	49.61
DISTRITOS CON CASOS	YURIMAGUAS	474	93.31
	LAGUNAS	24	4.72
	BALSAPUERTO	6	1.18
	SANTA CRUZ	2	0.39
	JEBEROS	2	0.39
	TENIENTE CESAR LOPEZ ROJAS	0	0.00
HOSPITALIZACIÓN	MINSA	79	84.95
	ESSALUD	14	15.05

508 CASOS



CASOS DE DENGUE SEGÚN TIPO DE DIAGNÓSTICO, PROVINCIA ALTO AMAZONAS, REGIÓN LORETO, 2014 - 2026 *

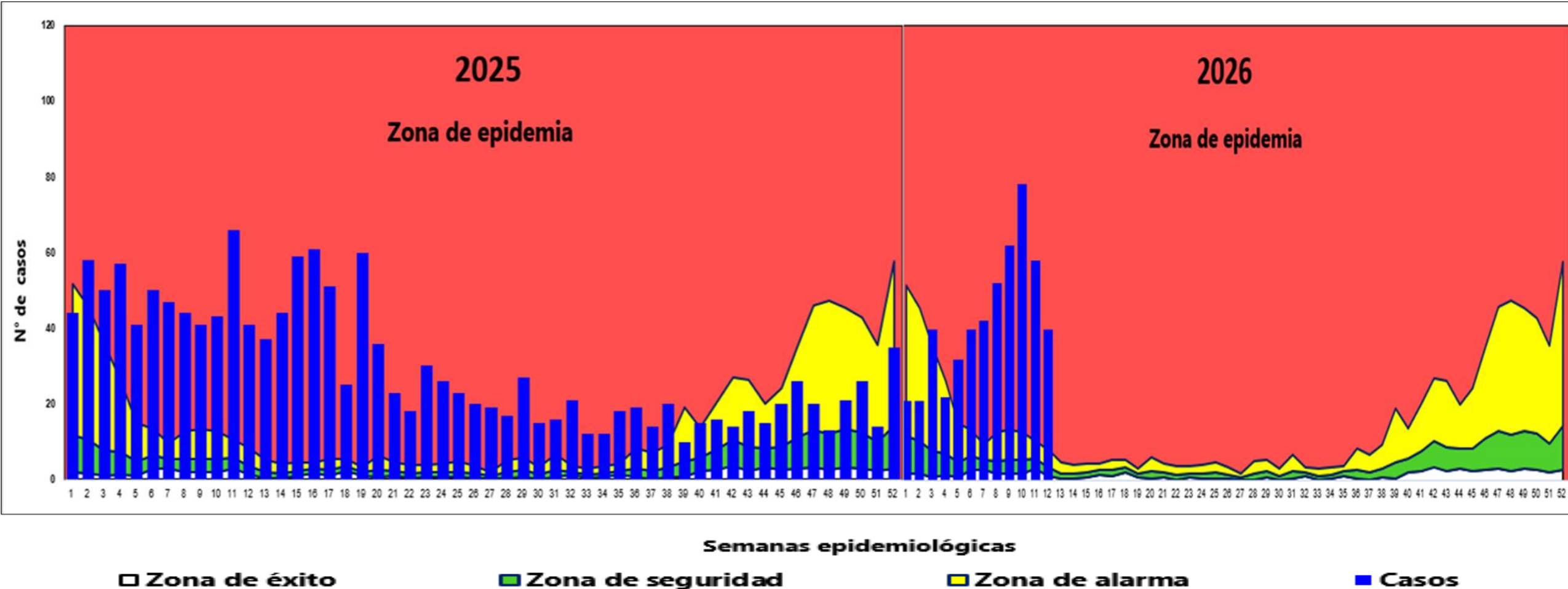


Fuente: NOTI-WEB-Elaboración: Red Integrada de Salud Alto Amazonas-Unidad de Epidemiología.

(*) Hasta la SE 12.



CANAL ENDÉMICO DE CASOS DE DENGUE POR INICIO DE SÍNTOMAS, RED DE SALUD ALTO AMAZONAS, GERESA LORETO, 2025-2026 *

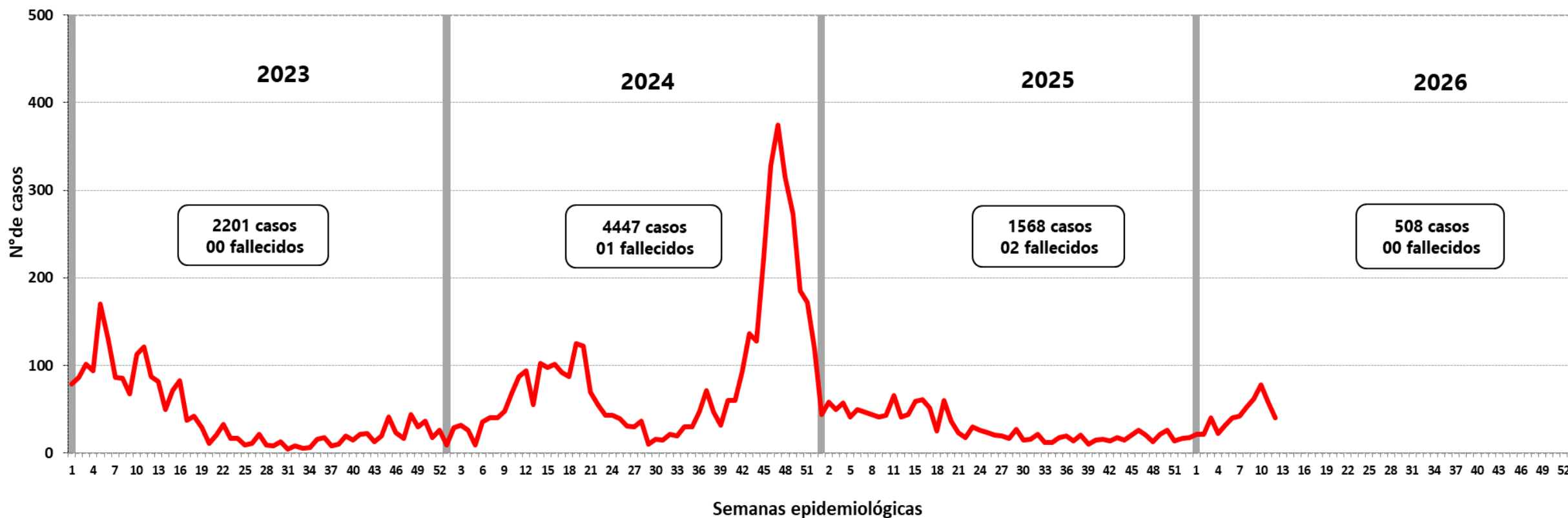


Fuente: NOTI-WEB-Elaboración: Red Integrada de Salud Alto Amazonas-Unidad de Epidemiología.

(*) Hasta la SE 12.



TENDENCIA DE CASOS DE DENGUE, PROVINCIA ALTO AMAZONAS, REGIÓN LORETO, 2023 - 2026* A LA S.E. 12



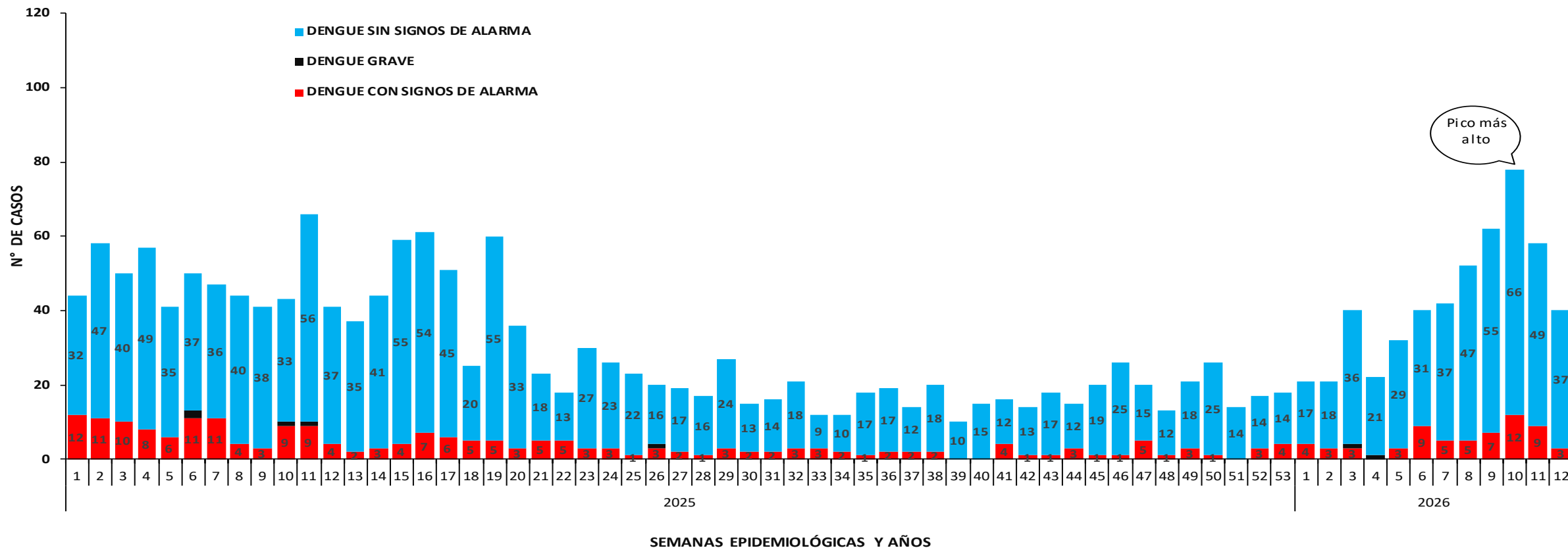
Fuente: NOTI-WEB-Elaboración: Red Integrada de Salud Alto Amazonas-Unidad de Epidemiología.

(*) Hasta la SE 12.



TENDENCIA DE CASOS SEGÚN FORMAS CLÍNICAS, PROVINCIA ALTO AMAZONAS, REGIÓN LORETO, 2025 - 2026* A LA S.E. 12

ALTO AMAZONAS



Pico más alto

SEMANAS EPIDEMIOLÓGICAS Y AÑOS

Fuente: NOTI-WEB-Elaboración: Red Integrada de Salud Alto Amazonas-Unidad de Epidemiología.

(*) Hasta la SE 12.



DENGUE POR DISTRITOS SEGÚN TIPO DE DIAGNÓSTICO, DE LA PROVINCIA ALTO AMAZONAS, REGIÓN LORETO, 2026 (S.E. 01 - 12.) *

AÑO	2026				
TIPO DE DIAGNOSTICO	CONFIRMADOS		PROBABLES		Total
DISTRITOS	Casos	%	Casos	%	
BALSAPUERTO	1	0.0	5	0.0	6
JEBEROS	0	0.0	2	0.0	2
LAGUNAS	16	66.7	8	1.6	24
SANTA CRUZ	0	0.0	2	0.4	2
TENIENTE CESAR LOPEZ ROJAS	0	0.0	0	0.0	0
YURIMAGUAS	319	62.8	155	30.5	474
TOTAL GENERAL	336	66.1	172	33.9	508

Fuente: NOTI-WEB-Elaboración: Red Integrada de Salud Alto Amazonas-Unidad de Epidemiología.

(*) Hasta la SE 12



CASOS DE DENGUE (CONFIRMADOS + PROBABLES), INCIDENCIA ACUMULADA Y DEFUNCIONES, POR DISTRITOS, PROVINCIA DE ALTO AMAZONAS) , 2026 (S.E. 01 - 12.)*

Distritos	2025					2026					Variación 2025 - 2026	Comportamiento del año 2026 en relación al 2025
	SE 12	Acumulado SE 12	TIA(100 0 hab.)	Gestante	Defunciones	SE 12	Acumulado SE 12	TIA(100 0 hab.)	Gestante	Defunciones		
Balsapuerto	9	15	0.58	0	0	0	6	0.23	0	0	-9	DISMINUCION
Jeberos	0	0	0.00	0	0	2	2	0.29	0	0	2	INCREMENTO
Lagunas	1	57	3.77	0	0	0	24	1.58	1	0	-33	DISMINUCIÓN
Santa cruz	0	3	0.56	0	0	0	2	0.37	0	0	-1	DISMINUCIÓN
Tnte. Cesar Lopez Rojas	3	29	4.11	1	0	0	0	0.00	0	0	-29	DISMINUCION
Yurimaguas	28	478	4.66	14	2	38	474	4.63	7	0	-4	DISMINUCIÓN
Provincia de Alto Amazonas	41	582	3.58	15	2	40	508	3.11	8	0	-74	DISMINUCIÓN

Fuente: NOTI-WEB-Elaboración: Red Integrada de Salud Alto Amazonas-Unidad de Epidemiología.

(*) Hasta la SE 12.



CASOS DE DENGUE, SEGÚN FORMAS CLÍNICAS, TIPO DE DIAGNÓSTICO Y FALLECIDOS POR DISTRITOS DE LA PROVINCIA ALTO AMAZONAS, REGIÓN LORETO, 2026 (S.E. 01 - 12.)*

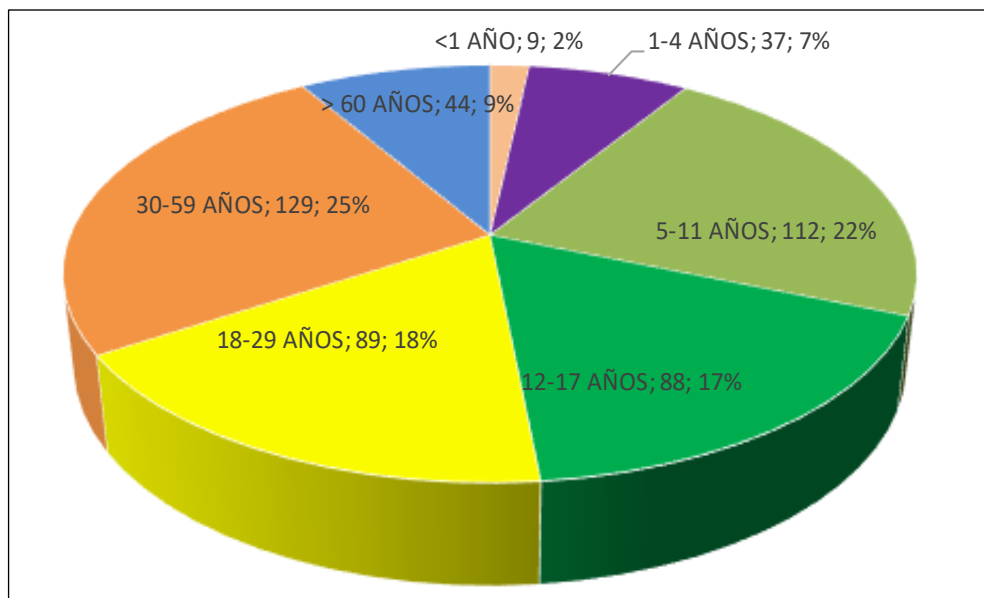
Distritos	Casos SE 12-2026	Casos acumulados a la SE-12 2026	TIA X 1000 hab.	Formas clínicas						Fallecidos	Letalidad	Semanas Epidemiológicas								Tendencias casos 8 últimas semanas
				Dengue con signos de alarma		Dengue sin signos de alarma		Dengue grave				5	6	7	8	9	10	11	12	
				N°	%	N°	%	N°	%											
Balsapuerto	0	6	0.23	0	0.00%	6	1.18%	0	0.00%	0	0.0	0	0	0	2	1	1	2	0	
Jeberos	2	2	0.29	0	0.00%	2	0.39%	0	0.00%	0	0.0	0	0	0	0	0	0	0	2	
Lagunas	0	24	1.58	0	0.00%	24	4.72%	0	0.00%	0	0.0	2	5	2	4	4	4	1	0	
Santa cruz	0	2	0.37	0	0.00%	2	0.39%	0	0.00%	0	0.0	0	0	0	0	1	0	1	0	
Tnte. Cesar Lopez Rojas	0	0	0.00	0	0.00%	0	0.00%	0	0.00%	0	0.0	0	0	0	0	0	0	0	0	
Yurimaguas	38	474	4.63	63	12.40%	409	80.51%	2	0.39%	0	0.0	30	35	40	46	56	73	54	38	
Provincia de Alto Amazonas	40	508	3.11	63	12.40%	443	87.20%	2	0.39%	0	0.0	32	40	42	52	62	78	58	40	

Fuente: NOTI-WEB-Elaboración: Red Integrada de Salud Alto Amazonas-Unidad de Epidemiología.

(*) Hasta la SE 12.



CASOS DE DENGUE SEGÚN ETAPAS DE VIDA, PROVINCIA ALTO AMAZONAS, REGIÓN LORETO, 2026 *



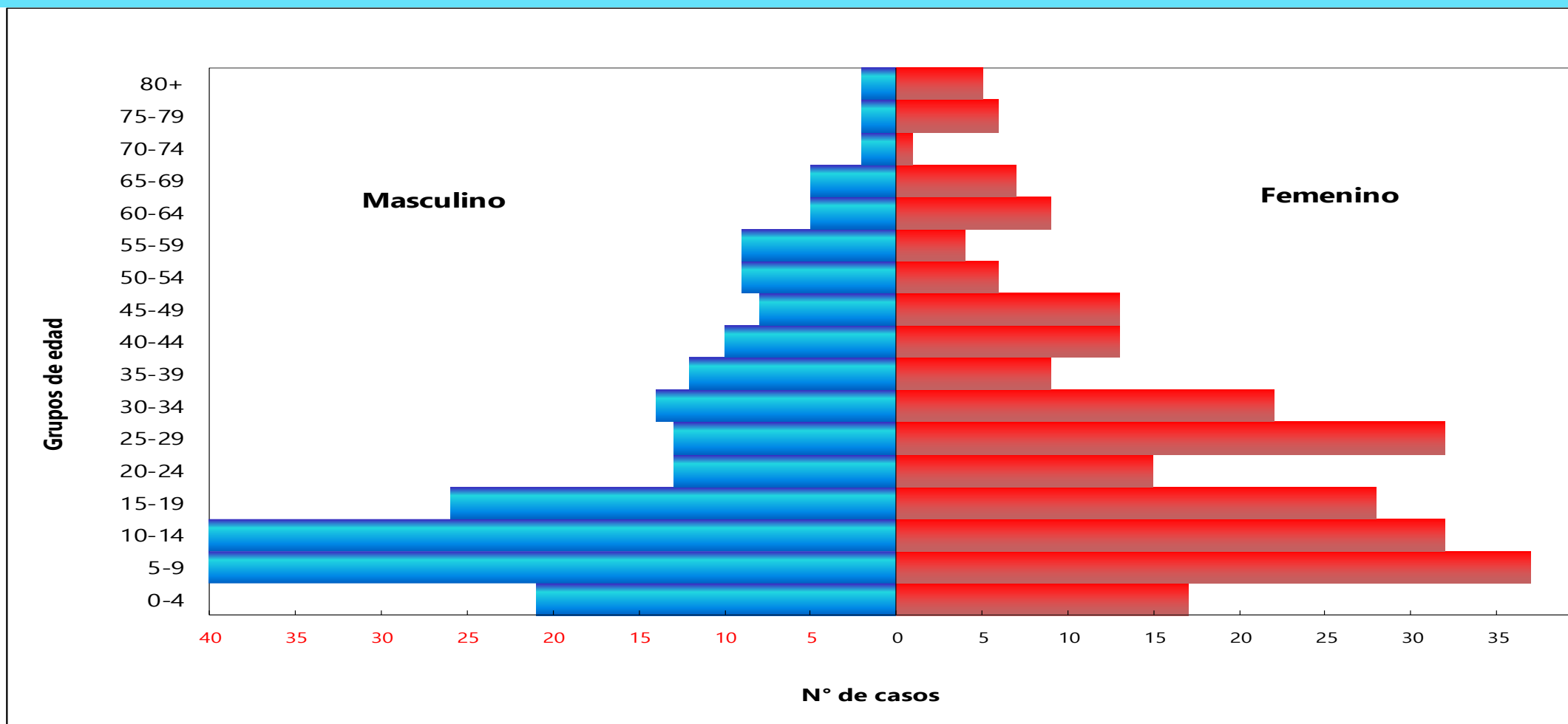
ETAPAS DE VIDA	FEMENINO	MASCULINO	TOTAL	%
<1 AÑO	5	4	9	2
1-4 AÑOS	16	21	37	7
5-11 AÑOS	48	64	112	22
12-17 AÑOS	34	54	88	17
18-29 AÑOS	58	31	89	18
30-59 AÑOS	67	62	129	25
> 60 AÑOS	28	16	44	9
TOTAL GENERAL	256	252	508	100

Fuente: NOTI-WEB-Elaboración: Red Integrada de Salud Alto Amazonas-Unidad de Epidemiología.

(*) Hasta la SE 12.



CASOS DE DENGUE SEGÚN SEXO Y GRUPOS DE EDAD, PROVINCIA ALTO AMAZONAS, REGIÓN LORETO, 2026 *



Fuente: NOTI-WEB-Elaboración: Red Integrada de Salud Alto Amazonas-Unidad de Epidemiología.

(*) Hasta la SE 12.

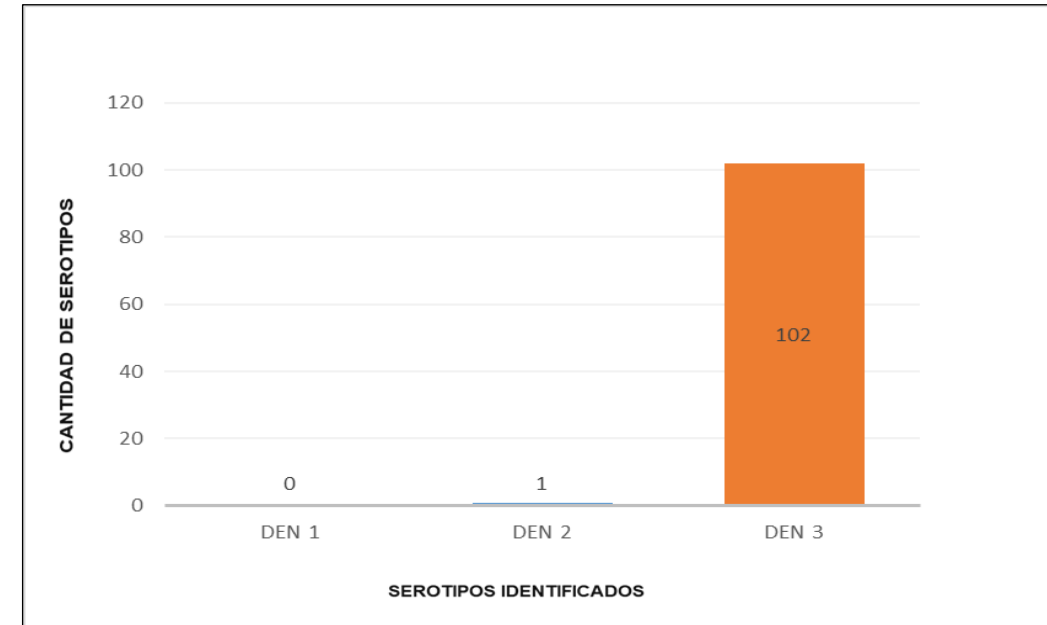
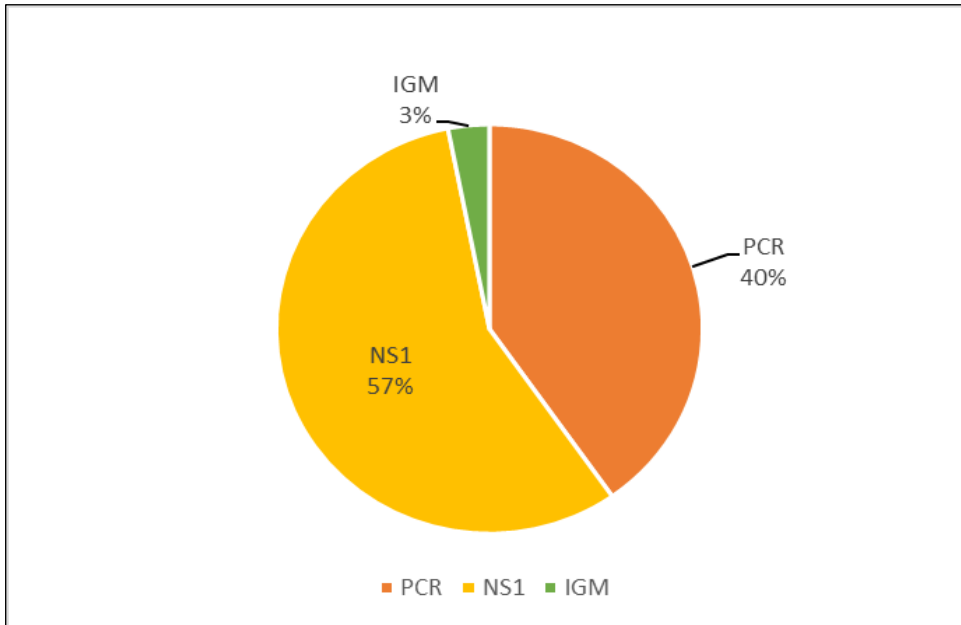


PACIENTES HOSPITALIZADOS POR DENGUE, PROVINCIA ALTO AMAZONAS, REGIÓN LORETO, 2026 *

SERVICIOS DE HOSPITALIZACION																TOTAL GENERAL
	1	2	3	4	5	6	7	8	9	10	11	12	13	14	15	
HOSPITAL DE APOYO YURIMAGUAS																
GINECOLOGIA	2	0	0	1	0	1	0	0	0	3	0	1				8
MEDICINA GENERAL	1	2	0	0	1	1	1	4	0	0	0	0				10
PEDIATRIA	4	3	1	2	0	0	3	0	4	3	4	2				26
OBSERVACION ADULTO	1	0	0	0	0	1	1	1	0	1	1	4				10
OBSERVACION PEDIATRÍA	1	0	2	3	0	2	4	4	0	0	0	4				20
UVICLIN	0	0	0	0	0	0	0	0	0	0	0	0				0
OTROS	0	0	2	0	1	0	0	0	0	2	0	0				5
TOTAL HSGY	9	5	5	6	2	5	9	9	4	9	5	11	0	0	0	79
HOSPITAL I DE YURIMAGUAS																
MEDICINA GENERAL	1	0	2	0	1	2	4	1	0	1	2	0				14
TOTAL ESSALUD	1	0	2	0	1	2	4	1	0	1	2	0				14
TOTAL GENERAL	10	5	7	6	3	7	13	10	4	10	7	11	0	0	0	93



PORCENTAJE DE CASOS CONFIRMADOS SEGÚN PRUEBAS DE LABORATORIO Y VIGILANCIA VIROLÓGICA, PROVINCIA ALTO AMAZONAS, REGIÓN LORETO, 2026 *



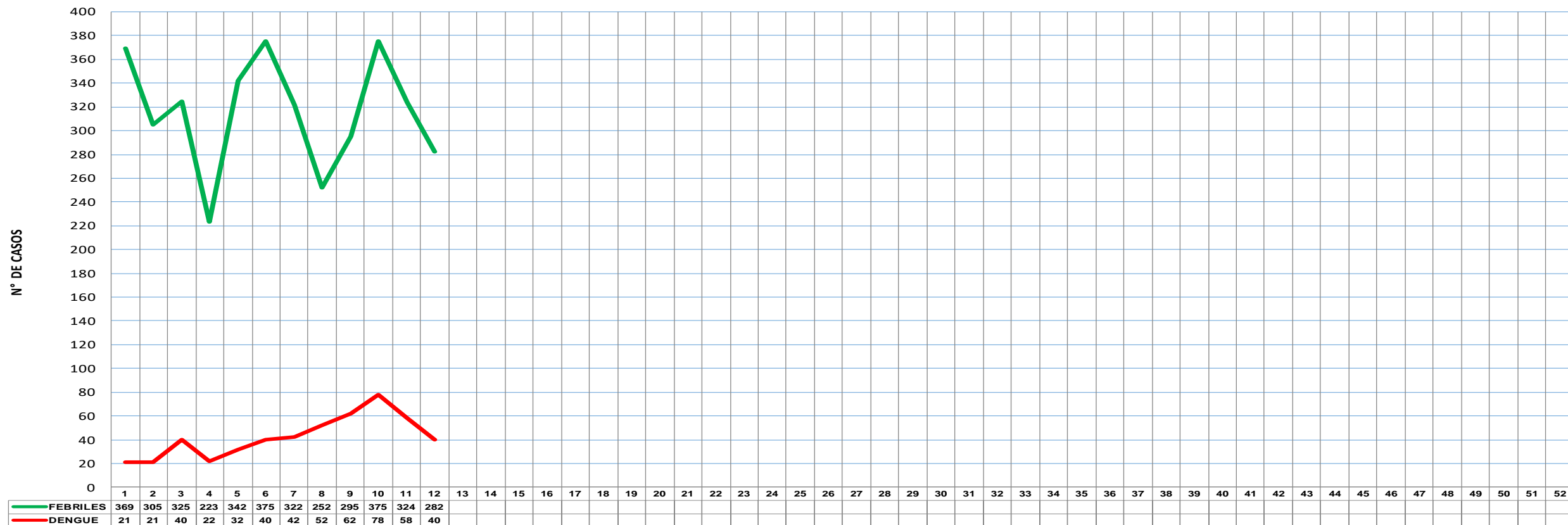


DENGUE POR LOCALIDAD, PROVINCIA ALTO AMAZONAS, REGIÓN LORETO, 2026 *

N°	LOCALIDADES/ SEMANAS	1	2	3	4	5	6	7	8	9	10	11	12	Total general	%	% Acumu	TENDENCIA
1	YURIMAGUAS	20	21	39	22	30	35	40	43	53	72	44	36	455	89.57	89.57	
2	BALSAPUERTO	0	0	0	0	0	0	0	2	1	1	2	0	6	1.18	1.18	
3	LAGUNAS	1	0	1		2	5	2	4	4	4	1	0	24	4.72	4.72	
4	SANTA CRUZ	0	0	0	0	0	0	0	0	1	0	1	0	2	0.39	0.39	
5	SANTA MARIA	0	0	0	0	0	0	0	1	0	0	6	1	8	1.57	1.57	
6	SAN JUAN DE PUMAYACU	0	0	0	0	0	0	0	0	2	0	0	0	2	0.39	0.39	
7	MUNICHIS	0	0	0	0	0	0	0	0	0	1	2	0	3	0.59	0.59	
8	SHUCUSHYACU	0	0	0	0	0	0	0	0	0	0	0	0	0	0.00	0.00	
9	30 DE AGOSTO	0	0	0	0	0	0	0	1	0	0	2	0	3	0.59	0.59	
10	PAMPA HERMOSA	0	0	0	0	0	0	0	1	0	0	0	0	1	0.20	0.20	
11	JEBEROS	0	0	0	0	0	0	0	0	0	0	0	2	2			
12	SAN FRANCISCO KM 21	0	0	0	0	0	0	0	0	0	0	0	1	1	0.20	0.20	
13	SAN JUAN DE PAMPLONA	0	0	0	0	0	0	0	0	1	0	0	0	1	0.20	0.20	
	Total general	21	21	40	22	32	40	42	52	62	78	58	40	508	100.00	100.00	



FEBRILES Y CASOS DE DENGUE POR SEMANAS, PROVINCIA ALTO AMAZONAS, REGIÓN LORETO, 2026 * (S.E. 01 - 12.)



SEMANAS EPIDEMIOLÓGICAS Y CASOS


Fuente: NOTI-WEB-Elaboración: Red Integrada de Salud Alto Amazonas-Unidad de Epidemiología.
 (*) Hasta la SE 12.



**ACTIVIDADES REALIZADAS POR EL
COMPONENTE EPIDEMIOLOGÍA
SE.12, PROVINCIA ALTO
AMAZONAS, REGIÓN LORETO, 2026***



ELABORACIÓN Y SOCIALIZACIÓN DE LA SALA INTEGRADA SEMANAL Y SALA CONTINGENCIAL DE DENGUE






TOMA DE SEGUNDA MUESTRA A PACIENTES CON Dx. DENGUE, LOCALIDAD LAGUNAS – DISTRITO LAGUNAS

VISITAS DOMICILIARIAS A PACIENTES CON Dx. DENGUE, LOCALIDAD LAGUNAS – DISTRITO LAGUNAS

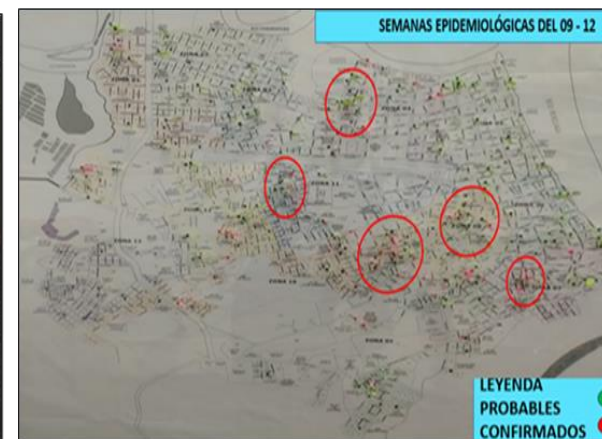




ACTUALIZACIÓN DE SALA SITUACIONAL DE SALUD





ZONIFICACIÓN DE CASOS CONFIRMADOS Y PROBABLES



INVESTIGACIÓN EPIDEMIOLÓGICA DE CASOS CONFIRMADOS EN SANTA MARIA DEL BAJO HUALLAGA



CLASIFICACIÓN FINAL DE CASOS DE DENGUE Y CONTROL DE CALIDAD DE FICHAS DE INVESTIGACIÓN EPIDEMIOLÓGICA





ACTIVIDADES REALIZADAS POR EL COMPONENTE PROMOCIÓN DE LA SALUD SE. 12, PROVINCIA ALTO AMAZONAS, REGIÓN LORETO, 2026*



Se intervinieron **52** familias mediante sesiones demostrativas comunitarias de prácticas saludables para la prevención de enfermedades metaxénicas, mediante visitas domiciliarias y aplicando el PromoApp en dengue.

Se viene implementando estrategias, en las Instituciones Educativas del nivel primario y secundario, PRONOI, e Institutos en el distrito de Yurimaguas, IE. Valle del Yanayacu, I.E Particular Yurimaguas Sagrado Corazón de Jesús, I.E N°62004 Olga Manuela del AGUILA Angulo, I.E. María Inmaculada, nivel primaria, I.E. Pampa Hermosa, nivel primaria y secundaria, con extensión a familias para la prevención de enfermedades metaxénicas, con las capacitaciones a docentes, aplicando la ficha de 10 minutos contra el dengue, en el marco de cole seguro.

OBJETIVO 6: IMPIULSAR LA PARTICIPACION ACTIVA, EN ACTIVIDADES DE PREVENION DEL DENGUE, DE LAS AUTORIDADES, COMUNIDAD ORGANIZADA Y FAMILIAS				
ACTIVIDADES	6.1. ARTICULACION CON LOS GOBIERNOS LOCALES PARA LA IMPLEMENTACION DE ACCIONES DESTINADAS A LA CONVOCACION Y ELIMINACION DE POTENCIALES CRIADEROS DEL VECTOR EN LAS COMUNIDADES PRIORIZADAS	6.2. PARTICIPACION DE LA COMUNIDAD EN EL DESARROLLO DE INTERVENCIONES DE PROMOCION DE LA SALUD PARA EL CONTROL DEL DENGUE A NIVEL COMUNITARIO	6.1. PROMOCION DE ACCIONES PARA ELIMINACION DE CRIADEROS DEL VECTOR EN LAS INSTITUCIONES EDUCATIVAS CON INTERVENCION A LAS FAMILIAS	6.4. DESARROLLO DE ACCIONES EDUCATIVAS EN LAS FAMILIAS PARA LA PROMOCION DE PRACTICAS SALUDABLES PARA LA PREVENION Y CONTROL DEL DENGUE Y RECUPERACION DE VIVIENDA RENUENTES CON EL USO DEL APLICATIVO "PromoApp"
UNIDAD EJECUTORA	MUNICIPIO SENSIBILIZADO	PERSONA CAPACITADA	IIIEE CON ESTRATEGIA IMPLEMENTADA	FAMILIA INTERVENIDA
401 – ALTO AMAZONAS	1	23	5	52



REPORTE DEL PROMO APP EN DENGUE:

PERÚ Ministerio de Salud

CRIADEROS POR VISITA

DISA: LORETO

Red: ALTO AMAZONAS

Microrred: Todas

EESS: Todas

Departamento: Todas

Provincia: Todas

Distrito: Todas

Fecha: 22/03/2026 - 26/03/2026

Año: Todas

nroVisita Deposito	1 Visita		2 visitas	
	Positivos	Verificados	Positivos	Verificados
Barril cilindro sansón	0	0	0	0
Bateas tinajas ollas	0	34	0	0
Bidón balde	0	20	0	2
Floreros	0	3	0	0
Inservibles	0	0	0	0
Latas botellas	0	11	0	0
Liantas	0	8	0	0
Otros depósitos	0	0	0	0
Tanque alto	0	1	0	0
Tanque bajo	0	3	0	0
Total	0	80	0	2

Actualizado al 26/03/2026

Se realizó 52 visitas con el Promo app se realizó verificación de Bateas tinajas ollas 34, salieron 00 positivas, en la primera visita, 0 positivos en la segunda visita, y 0 positivos en la tercera visita, donde observando un trabajo efectivo, se sensibilizó a las familias promoviendo en lavar, escobillar y tapar adecuadamente los recipientes de agua y eliminación de criaderos, al corte del 30 de marzo del 2026.



De 71 viviendas visitas según condición de riesgo se encontró 00 vivienda positiva donde se realizó practicas saludables a las familias.

Actualizado al 26/03/2026

VIVIENDAS VISITADAS POR PROMOCION DE LA SALUD, SEGUN CONDICION DE RIESGO DE DENGUE

PERÚ Ministerio de Salud

DISA: LORETO

Red: ALTO AMAZONAS

Microrred: Todas

EESS: Todas

Departamento: Todas

Provincia: Todas

Distrito: Todas

Fecha: 22/03/2026 - 26/03/2026

Año: 2026

DISA	Visitada	Total
LORETO	71	71
Total	71	71

CONDICION DE RIESGO

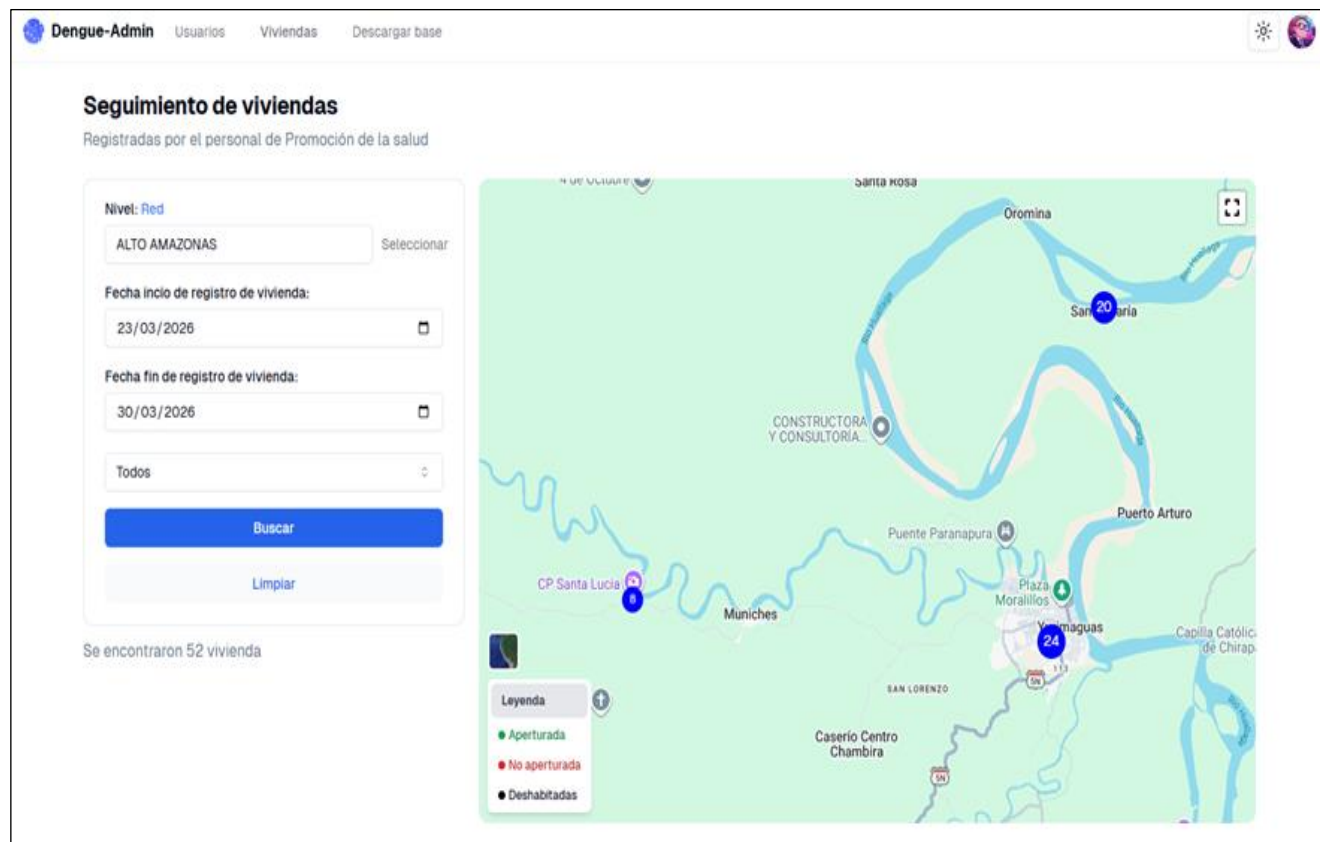
Estado de la vivienda ● Visitada

Microsoft Azure

©2026 EarthStar Geographics. Feedback



En actividades de promoción de la salud en educación, demostración y sensibilización se realizó 52 sesiones educativas



ZONAS	N° DE ACTIVIDADES DE MICRO RECOJOS
Villa Paranapura	01
Aguamiro	01
Natividad	01



ANEXOS

❖ Durante las visitas domiciliarias con el uso del aplicativo PROMOAPP



❖ Durante micro recojo y eliminacion de criaderos de zancudos





ANEXOS

❖ Durante capacitación a docentes



❖ Durante reunión y Asistencia Técnica al Comité Multisectorial de Alto Amazonas





ACTIVIDADES REALIZADAS POR EL COMPONENTE METAXENICAS SE. 12, PROVINCIA ALTO AMAZONAS, REGIÓN LORETO, 2026*



ENFERMEDADES METAXÉNICAS

Durante este mes se desarrollaron actividades de seguimiento y monitoreo de pacientes febriles probables a dengue por parte del personal responsable de Metaxénica en las diferentes Ipress de los ejes de micro red como son: Munichis, Pampa Hermosa, Grau Km 40, Ipress La Loma, Ipress Carretera, Ipress Independencia, Ipress Natividad, Ipress Aguamiro, etc. Así como en las diferentes micro redes como Jeberos, Lagunas, Santa Cruz, teniente Cesar López Rojas y Balsapuerto.

REPORTE SEMANAL DE CASOS PROBABLES Y CONFIRMADOS DE DENGUE									
IPRESS	LA LOMA								
RESPONSABLE	GENERARMA S O RMACEN								
FECHA REPORTE	31/03/2026	MES	MARZO			2026			
S.E.	12								
Nº	Apellidos y nombres	EDAD	DIRECCION Y REFERENCIA	ZONA Y MANZANA	FECHA DE INICIO D E SINTOMAS	Nº TLF. Ó CELULAR DEL PACIENTE	Nº DIAS D E MONITOREOS	CLASIFICACION DE DENGUE	OBSERVACIONES
1	TELLO LAVCHAVDA DE FLORES	76A	GARCILAZO	6	17/03/2026	921400892	3	SSA	
2	TAFUR SALAS LEONICO	23A	COMERCIO 218	7	20/03/2026	910751137	3	SSA	LE HOSPITALIZARON POR SANGADO
3	BARDALEZ RINEDO AYDER	55A	JULIO C ARANA 513 (IMPRENTA LLALENGO)	7	20/03/2026	917325883	2	SSA	POSITIVO REFERIDO A TARAPOTO.
4	RENGIFO YAHUARCANI REYNER	26A	LORETNIA EMPRESA DE HIELO	7	4/03/2026	957932493	2	SSA	POSITIVO A MALARIA
5	SHUPINGRUIH SALAS	81A	BONIFACIO ALVARADO 218	7	24/03/2026		2	SSA	
6									



REPORTE SEMANAL DE CASOS PROBABLES Y CONFIRMADOS DE DENGUE

IPRESS		INDEPENDENCIA									
RESPONSABLE		MILIFLOR PINEDO CORDOVA-JULIYSI ROS GONZALES									
FECHA REPORTE		30/03/2026		MIES		MARZO					
S.E		12									
Nº	Apellidos y nombres	EDAD	DNI	DIRECCION Y REFERENCIA	ZONA Y MANZANA	FECHA DE INICIO DE SINTOMAS	Nº TLF.ó CELULAR DEL PACIENTE	Nº DIAS DE MONITOREOS	CLASIFICACION DE DENGUE	OBSERVACIONES	
1	ACHO PEREIRA MILKA	32	48096710	R.A. HUELLA ANGEL CIPRIANO	MZ4 L7:13	23/03/2026	945996753	5	DENGUE SIS DE ALARMA	ESTABLE	
2	CHANCHARI TUANAMA GABRIELA	24	62840963	R.A. H/PARAISO C/ SAN PEDRO	MZ6 L7:03	24/03/2026	90023296	4	DENGUE SIS DE ALARMA	POSITIVO REGULAR ESTADO DE SALUD	
3	ROMERO SANGAMA JULIANA	29	73588753	R.A. H/INDEPENDENCIA C/6 DE JULIO	MZP L7:13	26/03/2026	95902002	4	DENGUE SIS DE ALARMA	ESTABLE	
4	GONZALES YUMICHIDA YANARA	19	62933000	R.A. H/ LAS VEGAS C/ SANTA ROSA	MZLL L7:2	25/03/2026		1	DENGUE SIS DE ALARMA	ESTABLE	
5	ANGULO TRULLAMA WENDY	12	81243756	R.A. H/ ROSA DYNIA C/ MILS GUOSÉ LUIS	MZ1C L7:2	25/03/2026	92063093	3	DENGUE SIS DE ALARMA	REGULAR ESTADO D SALUD	
6	SIBIANO LOPEZ THAISA VALENTINA	7	91043026	R.A. H/ LAS VEGAS C/ SAN ISIDRO	MZÑ L7:1	25/03/2026	92955643	3	DENGUE SIS DE ALARMA	ESTABLE	
7	YUMACHY TAPAYURI ROSA ETE DYNIA	54	05603973	R.A. H/ LAS VEGAS C/ SANTA ROSA	MZLL L7:2	27/03/2026		2	DENGUE SIS DE ALARMA	REGULAR ESTADO DE SALUD	
8	QUARTEGUI PINEDO EMIL	41	48376634	R.A. H/ LA DELFACI DIAMANTE	MZ1 L7:1	27/03/2026	94123501	2	DENGUE SIS DE ALARMA	ESTABLE	
9	MORI TELLO ROMARIO	31	74234673	URB. SANTA ANITA C/ RIO PA CATI	MZ3 L7:8	25/03/2026	92963095	3	DENGUE SIS DE ALARMA	ESTABLE	



RESPONSABLE: ELENA GONZA CORDOVA									
IPRESS. Carretera Km 1.5									
Fecha de reporte: 30-03-26									
Semana: 12									
Mes: MARZO									
Nº	NOMBRES Y APELLIDOS	EDAD	DIRECCION	ZONA	L.S	CELULAR	DIAS DE MON	CLASIFICACION	OBSERVACIONES
1	THIAGO L. ROJA S TUESTA	12	GRAU 208	8	24/03/2026	987897048	5	D.SSA	
2	ZOE C. CRUZ CELIS	8	CIRCUNVALCION 446	8	24/03/2026	951605149	2	PROBABLE	
3	ROSA M. I SUIZA YAHUARCANI	23	CALLE MANTAROMIZ 4, LT6	10-A	24/03/2026	926211397	2	PROBABLE	
4	JOSEP A. GONZALE S PINCHI	16	FLORIDAA 229	8	17/03/2026	927866282	4	D.SSA	
5	DENI S GUEDA PUA	11	SANTA GEA 202	8	19/03/2026	9544511175	2	PROBABLE	
6	DOMINIC A. PARRILLAS ROJAS	6	VICTOR SIFUENTES 415	8	19/03/2026	960156516	2	PROBABLE	
7	JACK J. CULQUI CARDENAS	11	LAS AMERICAAS 711	8	18/03/2026	916418687	4	D.SSA	
8	ENZO G. AGUILAR CHASNAMOTE	2	RAYMONDI SIN	10-A	17/03/2026	6918280394	4	D.SSA	
9	GERARDO GONZALE S CELIS	17	HUMBOLT 814	10-A	21/03/2026	918058005	4	D.SSA	
10	THIAGO O. ZATALAYA TAPULLIMA	10	MOYOBAMBA MZ 8, LT 15	10-A	20/03/2026	910469953	2	PROBABLE	
11	CALY DANDIEPIZANGO SANCHEZ	6	BETHEL- ISAIAS MZO, LT 4	9-A	17/03/2026	917 750299	4	D.SSA	
12	DANITH M. HUIÑAPI SAANCHEZ	28	PRADERAS- MZ U, LT 2	9-B	22/03/2026	925960051	2	PROBABLE	



REPORTE SEMANAL DE CASOS PROBABLES Y CONFIRMADOS DE DENGUE

IPRESS	P.S. 1430 DE AGOSTO KM 17									
RESPONSABLE	T.E.C. EN F. FERNANDO MACA ALESTUA									
FECHA REPORTE	30/03/2026			MES	MARZO					
S.E.	12									
N°	Apellidos y nombres	EDAD	DN	DIRECCION Y REFERENCIA	ZONA Y MANZANA	FECHA DE INICIO DE SINTOMAS	N° TEL. CELULAR DEL PACIENTE	N° DIAS DE MONITOREOS	CLASIFICACION DE DENGUE	OBSERVACIONES
1	MARQUESA TOTOSIANA LOPEZ	2	93497039	CASERIO SAN FRANCISCO KM 21	-	20/03/2026	953712083	4	DENGUE SIN SDE ALTA	PX MONITOREADO

REPORTE MENSUAL DE CASOS DE DENGUE MONITOREADOS

IPRESS	LA NATMIDAD						
RESPONSABLE	SILVIA VALLES MUÑOZ						
MES	MARZO						
S.E.	DEL 12						
N°	Apellidos y nombres	EDAD	DIRECCION Y REFERENCIA	FECHA DE INICIO DE SINTOMAS	N° DIAS DE MONITOREOS	CLASIFICACION DE DENGUE	CONCLUSIONES
21	CORDOVA GARCIA KIMBERLY	21	7 DE ENERO MZ A LT. 6	14/03/2026	1	SSA	A LA VISTA EL PACIENTE QUE SU DIAGNOSTICO ES A CAUSA DE SUS RIÑONES
22	GUTERREZ GARCIA MOSES	28	8 DE MARZO MZ. M LT. 27	20/03/2026	1	SSA	A LA VISITA LA MAMA REFIERE QUE EL PACIENTE ESTA HOSPITALIZADO Y RECIBIENDO TRATAMIENTO
23	GUTERREZ GARCIA MOSES	28	8 DE MARZO MZ. M LT. 27	20/03/2026	1	LEPTOSPIR <small>a</small>	A LA VISITA LA MAMA REFIERE QUE EL PACIENTE ESTA HOSPITALIZADO Y RECIBIENDO TRATAMIENTO



ANEXOS

IPRESS: LA CARRETERA KM 1 ½.
RESPONSABLE: ELENA GONZA CORDOVA.
FECHA DE REPORTE: 30/03/2026.
S.E: 12



IPRESS: LA NATIVIDAD.
RESPONSABLE: SILVIA PATRICIA VALLES MUÑOZ.
FECHA DE REPORTE: 30/03/2026.
S.E: 12



IPRESS: INDEPENDENCIA.
RESPONSABLE: MILI FLOR PINEDO CORDOVA.
FECHA DE REPORTE: 30/03/2026.
S.E: 12



IPRESS: LA LOMA
RESPONSABLE: GEINER ARMAS DAMACEN.
FECHA DE REPORTE: 31/03/2026
S.E: 12





GERESA
GERENCIA REGIONAL
DE SALUD LORETO

Rio Amazonas
IQUITOS - PERÚ
Maravilla Natural del Mundo



GRACIAS POR SUS ATENCIÓN
epidemiologia@diresaa.gob.pe