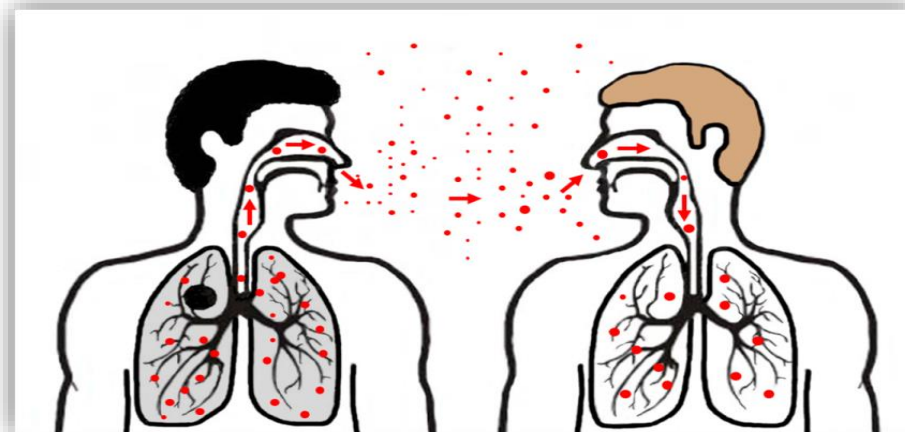


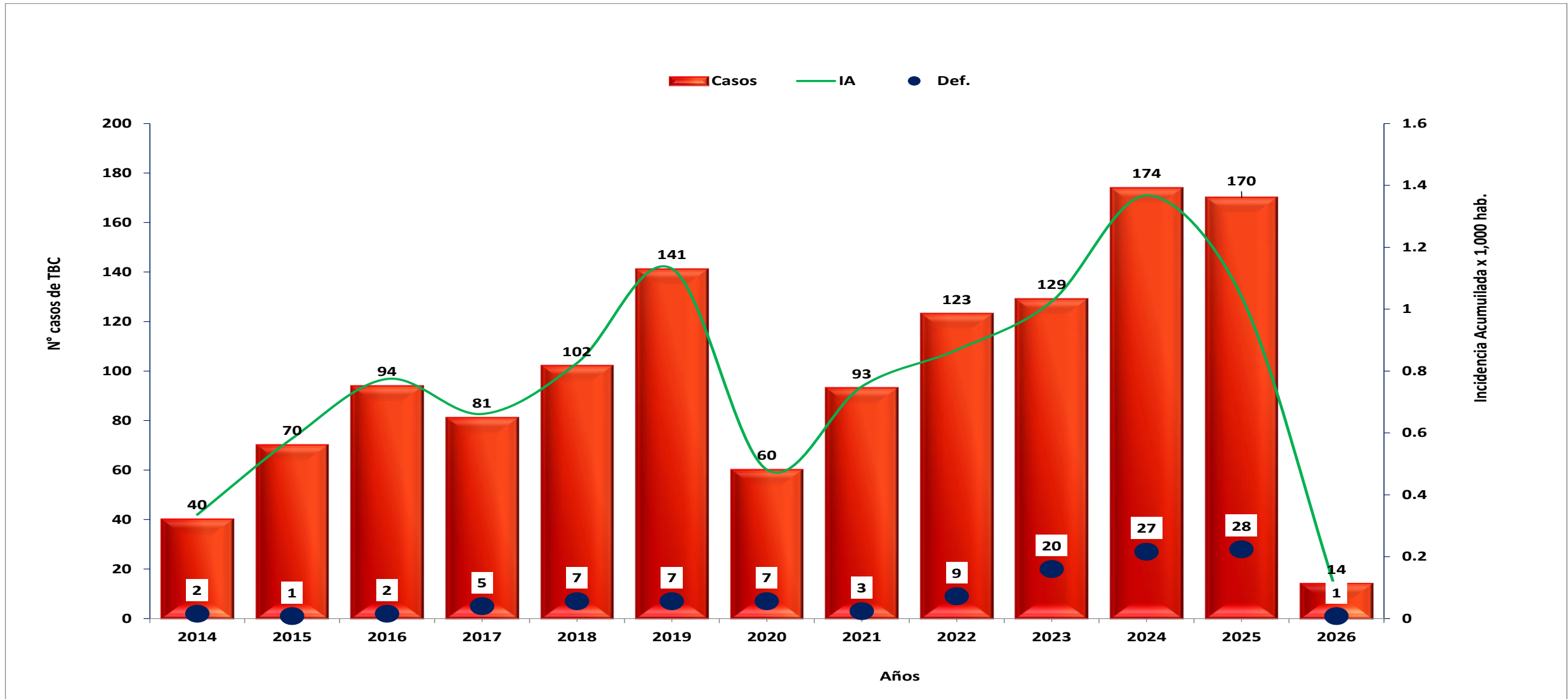
Situación Epidemiológica de TBC

Provincia de Alto Amazonas

SE: 05 – 2,026



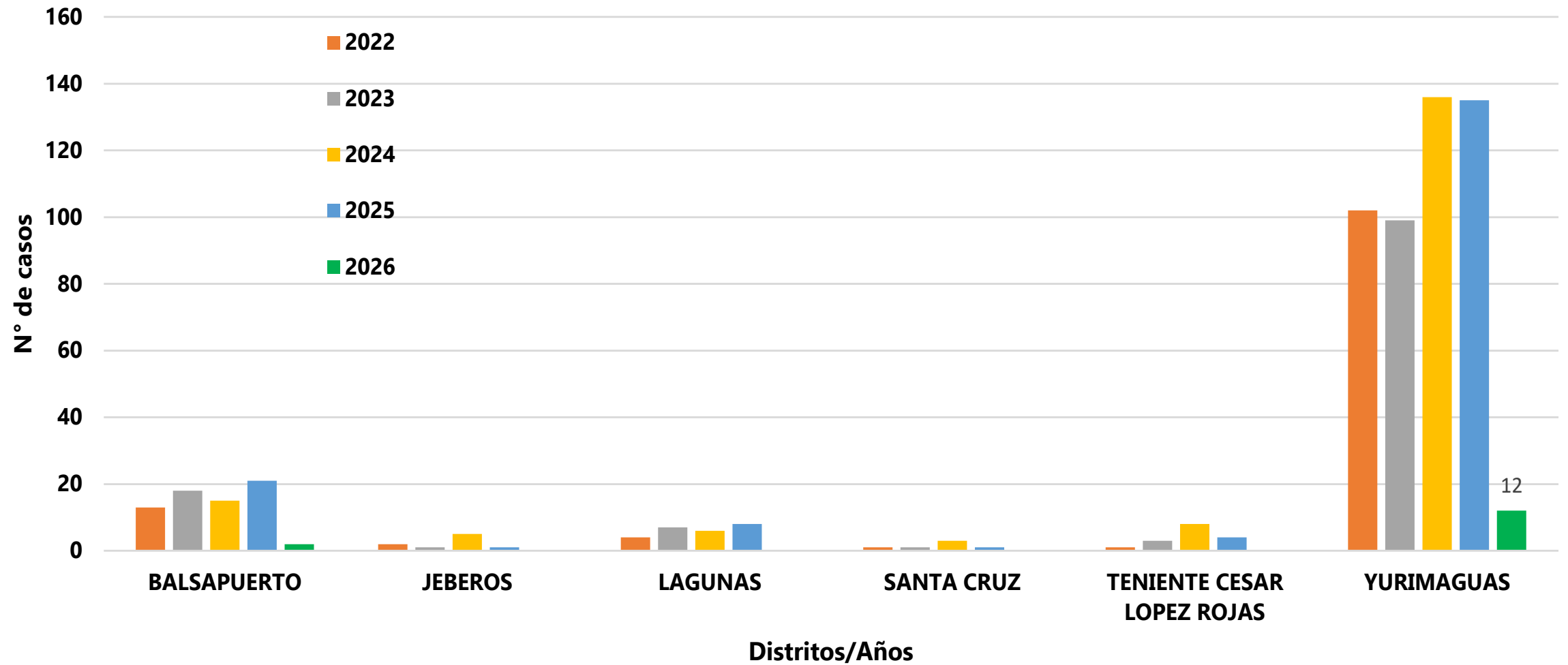
TENDENCIA DE CASOS DE TBC POR AÑOS, PROVINCIA DE ALTO AMAZONAS



Fuente: SIepi-TB

Elaborado: Epidemiología - DRSAA SE:05

CASOS DE TBC POR AÑOS Y DISTRITOS, PROVINCIA DE ALTO AMAZONAS





PERÚ
Ministerio
de Salud



GERESA
GERENCIA REGIONAL DE SALUD DE LORETO

Gerencia Regional de salud
Dirección de Red de Salud AA

Centro Nacional de Epidemiología,
Prevención y Control de
Enfermedades



CASOS DE TBC POR TIPO DE DIAGNOSTICO, PROVINCIA DE ALTO AMAZONAS – 2025 - 2026

TIPO DE DIAGNOSTICO	2025		2026	
	SE:05	ACUMULADO	SE:05	ACUMULADO
TBC MONORESISTENTE	0	0	0	0
TBC ABANDONO RECUPERADO	1	3	0	0
TBC POLIRESISTENTE	0	0	0	0
TBC PULMONAR C/CONF. BACTERIOL	3	90	2	11
TBC PULMONAR S/CONF. BACTERIOL	0	22	0	1
TUBERCULOSIS EXTRAPULMONAR	0	48	0	2
TBC RECAIDA	0	6	0	0
TOTAL	4	169	2	14

Fuente: SI Epi-TB

Elaborado: Epidemiología – DRSAA SE:05



Gerencia Regional de salud
Dirección de Red de Salud AA

Centro Nacional de Epidemiología,
Prevención y Control de
Enfermedades



CASOS DE TBC POR ETAPAS DE VIDA, CLASIFICACION DIAGNOSTICA, PROVINCIA DE ALTO AMAZONAS - 2026

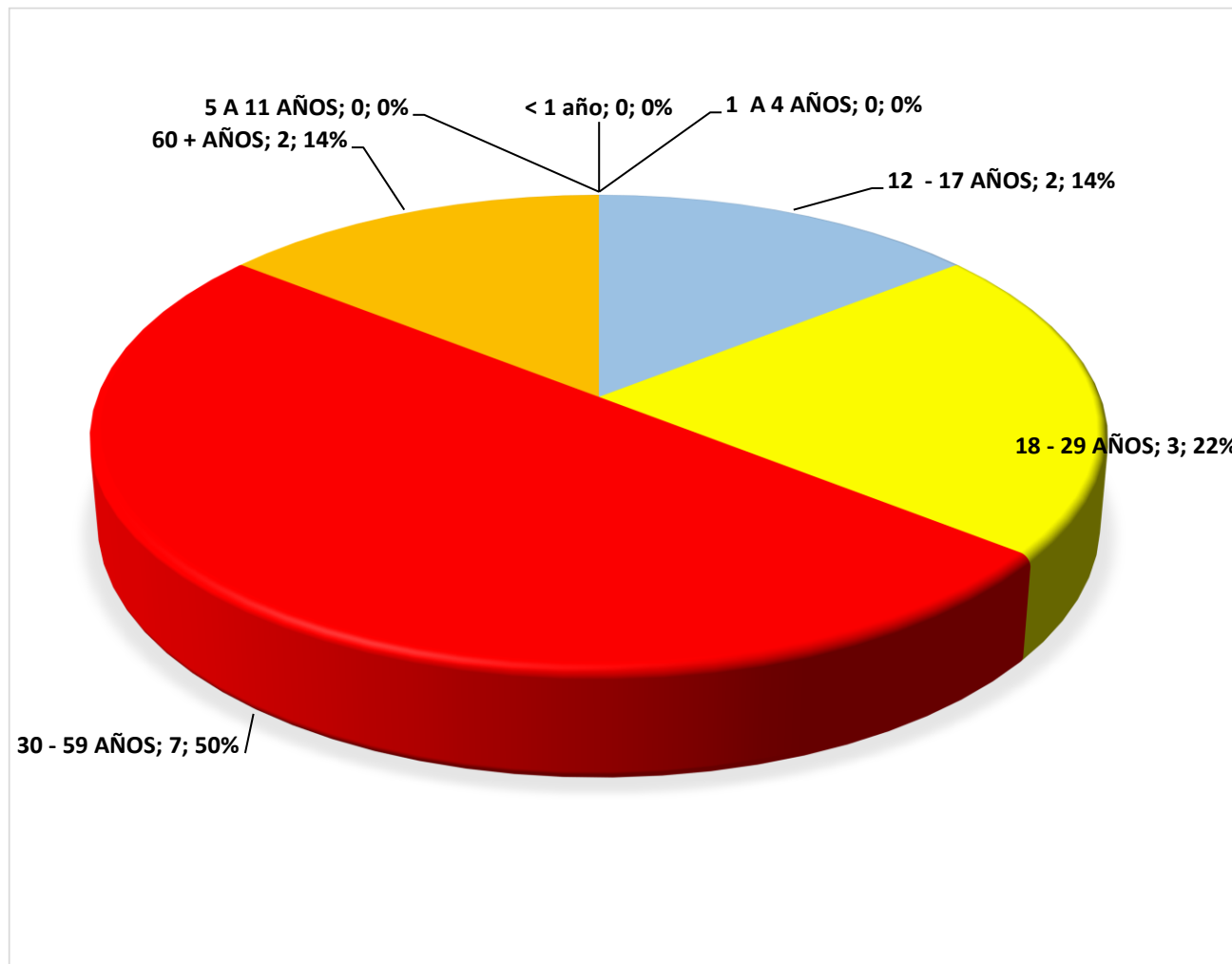
Según Curso de Vida	N° Casos	%	TIA por 1000 Hab	Fallecido	Letalidad
Niño(0 - 11 años)	0	0.00	0.00	0	0
Adolescente(12 - 17 años)	2	14.29	0.04	1	50.00
Joven (18 - 29 años)	3	21.43	0.07	0	0.00
Adulto (30 - 59 años)	7	50.00	0.16	0	0.00
Adulto Mayor (60 + años)	2	14.29	0.04	0	0.00
Según Genero					
Hombre	9	64.29	0.11	0	0.00
Mujer	5	35.71	0.06	0	0.00
Alto Amazonas	14	100.00	0.09	0	0.00

Fuente: SI Epi-32

Elaborado: Epidemiología - DRSAA SE: 05

CASOS DE TBC POR GRUPO ETAREO, PROVINCIA DE ALTO AMAZONAS, 2025.

GRUPO DE EDAD	F	M	TOTAL	%
< 1 año	0	0	0	0.0
1 A 4 AÑOS	0	0	0	0.0
5 A 11 AÑOS	0	0	0	0.0
12 - 17 AÑOS	2	0	2	14.3
18 - 29 AÑOS	0	3	3	21.4
30 - 59 AÑOS	1	6	7	50.0
60 + AÑOS	2	0	2	14.3
TOTAL	5	9	14	100.0



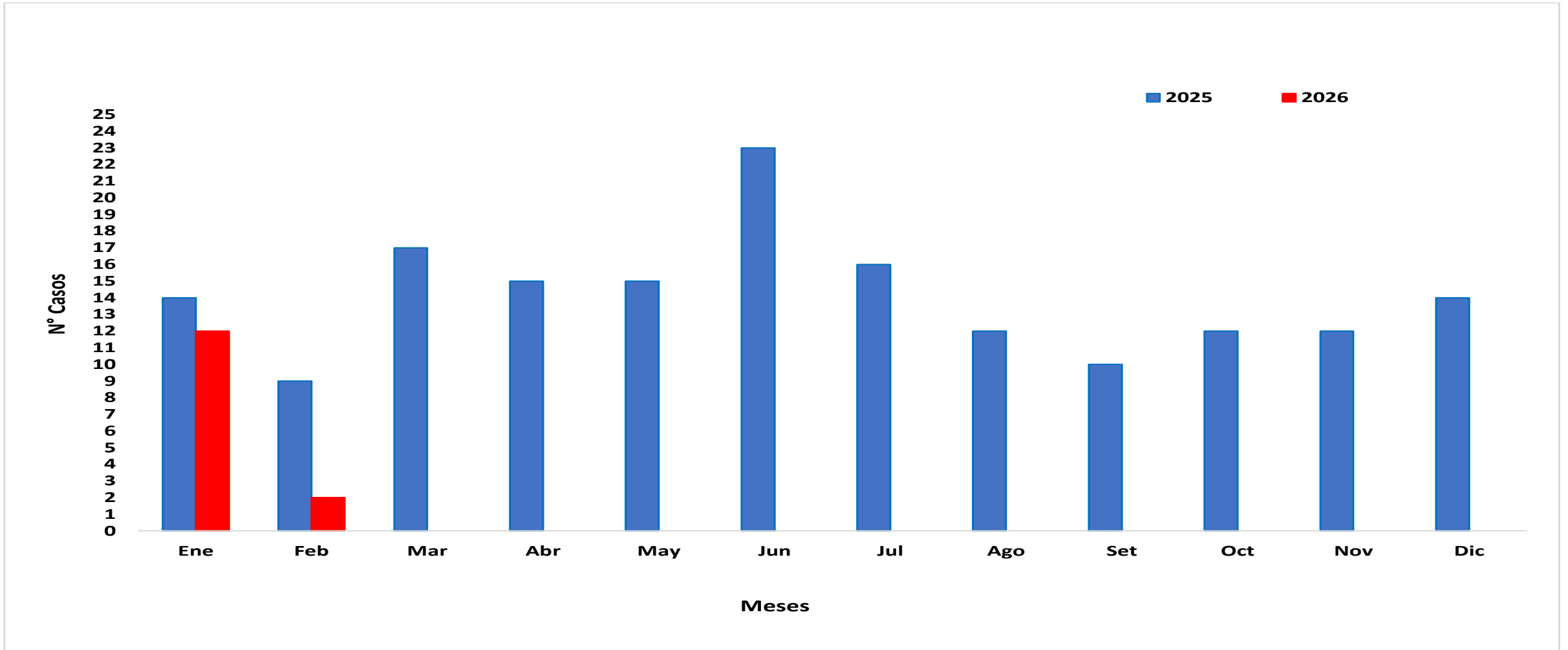


Gerencia Regional de salud
Dirección de Red de Salud AA

Centro Nacional de Epidemiología,
Prevención y Control de
Enfermedades



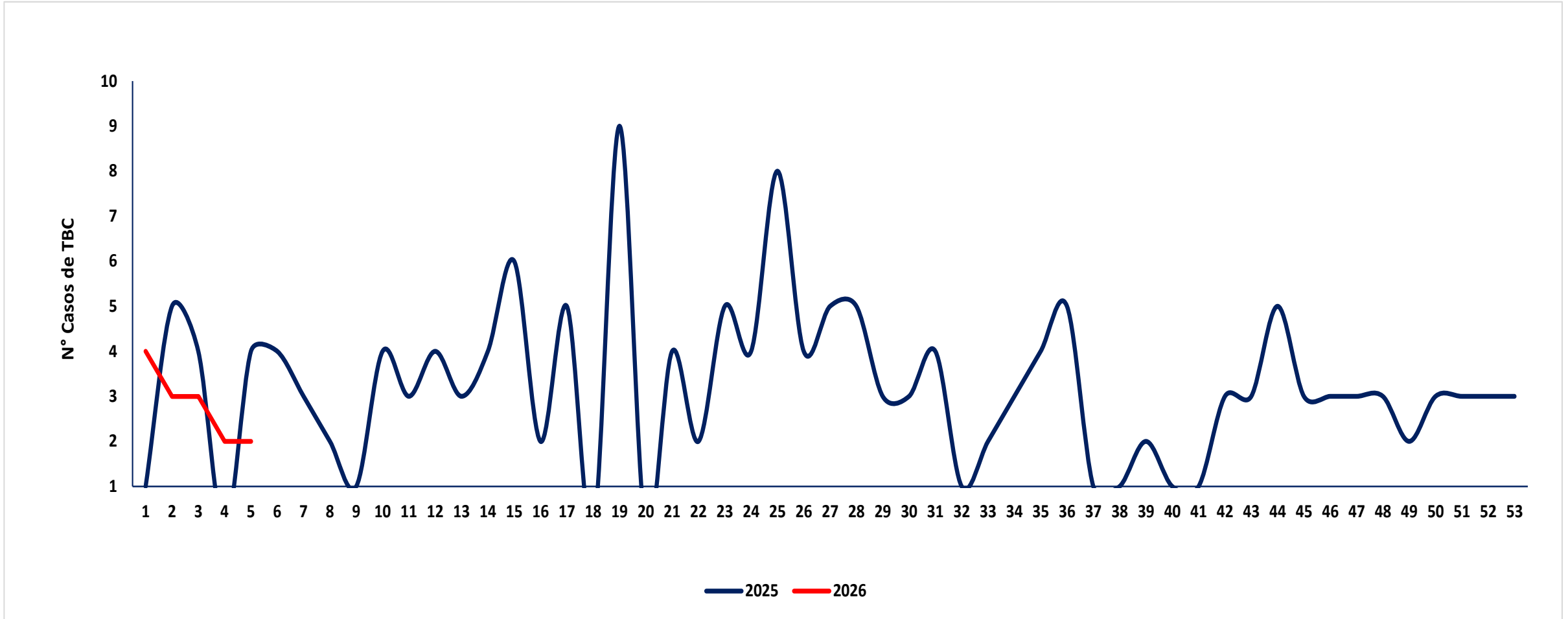
CASOS DE TBC POR MESES Y POR AÑOS, PROVINCIA DE ALTO AMAZONAS



Fuente: SI Epi-TB

Elaborado: Epidemiología - DRSAA SE:05

CASOS DE TBC POR SEMANAS EPIDEMIOLOGICAS, PROVINCIA DE ALTO AMAZONAS





Gerencia Regional de salud
Dirección de Red de Salud AA

Centro Nacional de Epidemiología,
Prevención y Control de
Enfermedades

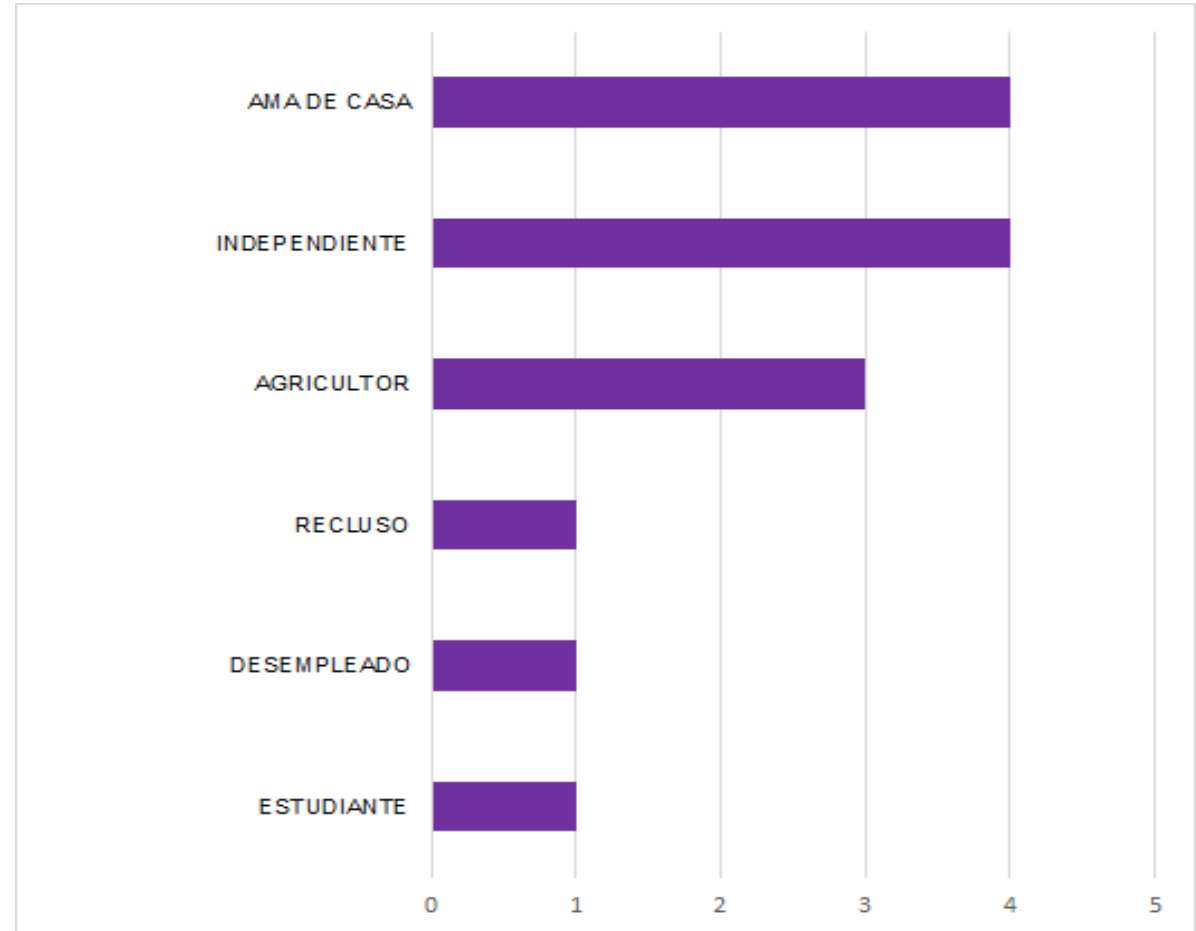
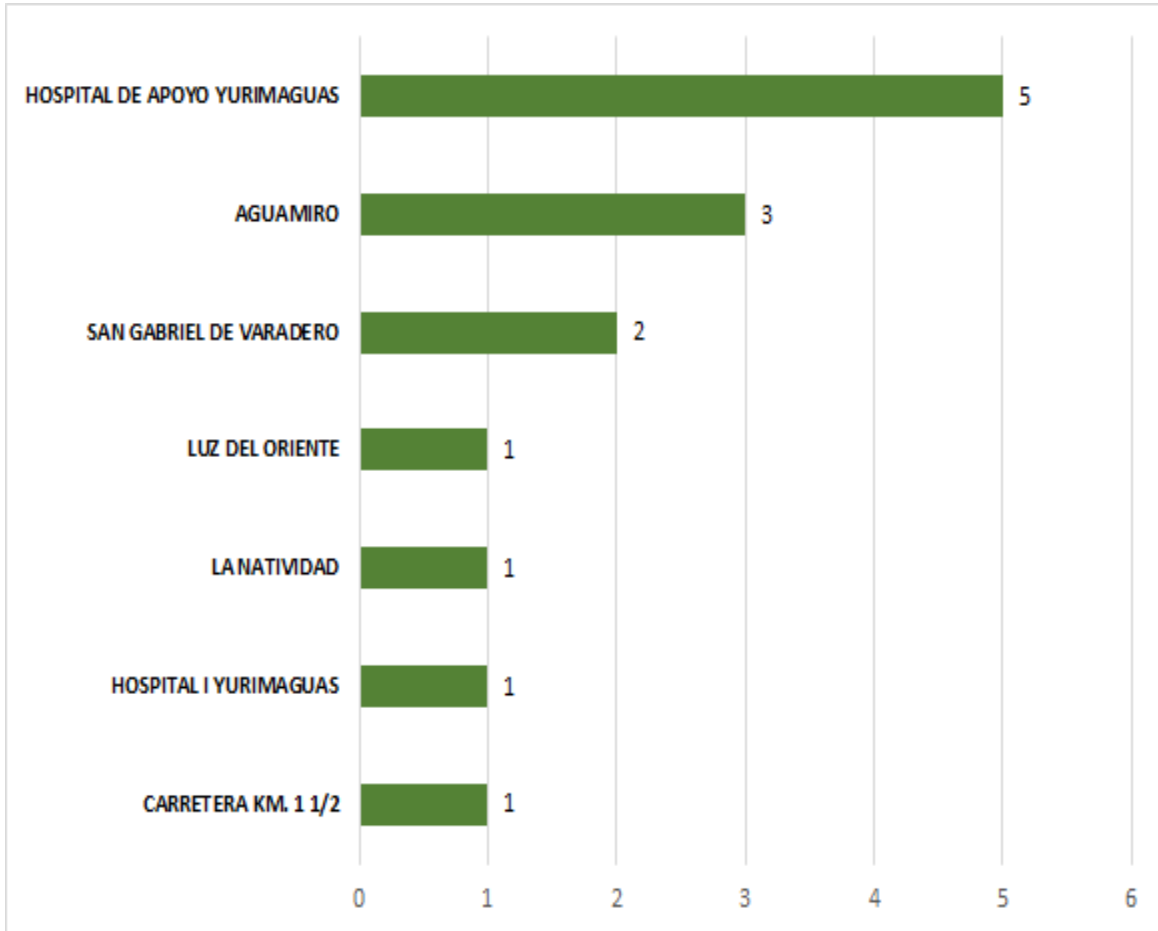


CASOS DE TBC EN TRABAJADORES DE SALUD POR AÑOS, PROVINCIA DE ALTO AMAZONAS

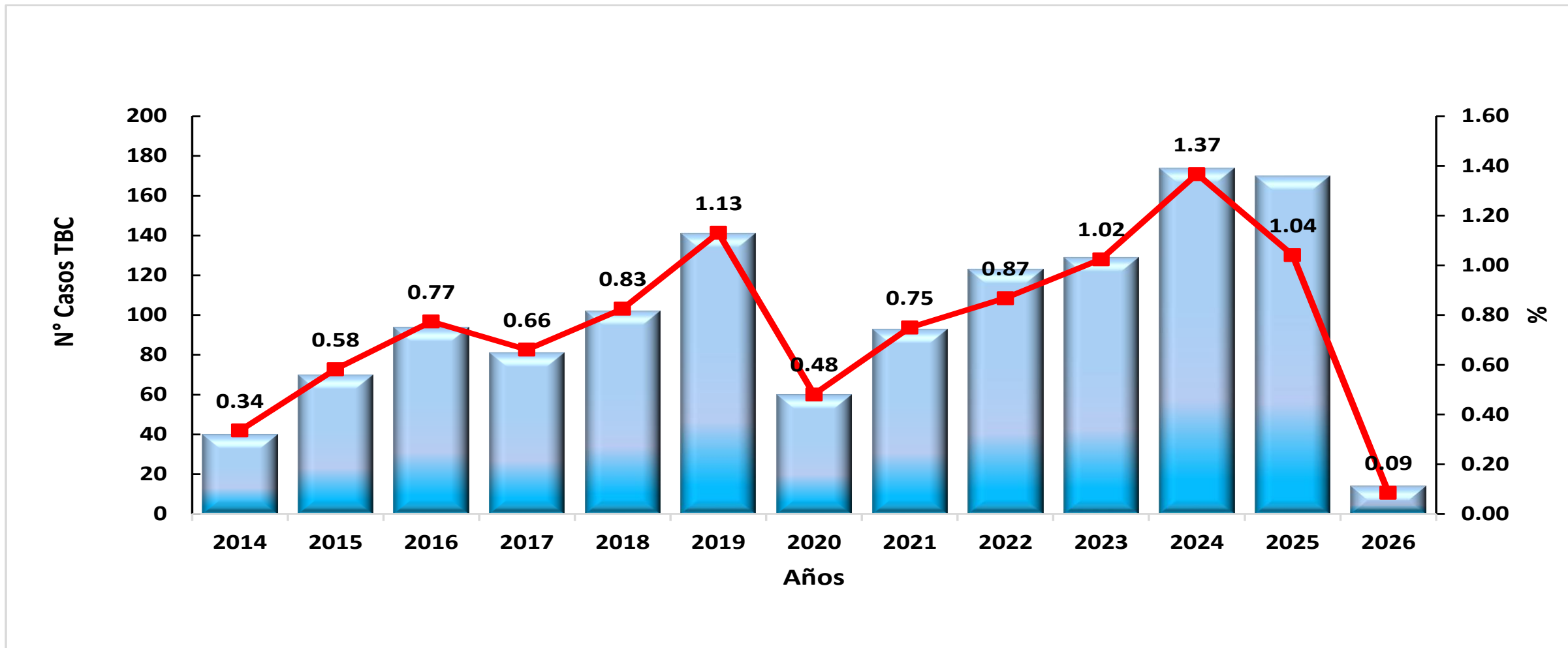
Establecimiento de Salud	2022	2023	2024	2025	2026	Total general
AGUAMIRO	1	1	1	0	0	3
HOSPITAL DE APOYO YURIMAGUAS	1	0	1	2	0	4
Total general	2	1	2	2	0	7

CASOS DE TBC REPORTADOS POR ESTABLECIMIENTOS DE SALUD, PROVINCIA DE ALTO AMAZONAS

CASOS DE TBC REPORTADOS POR OCUPACION, PROVINCIA DE ALTO AMAZONAS



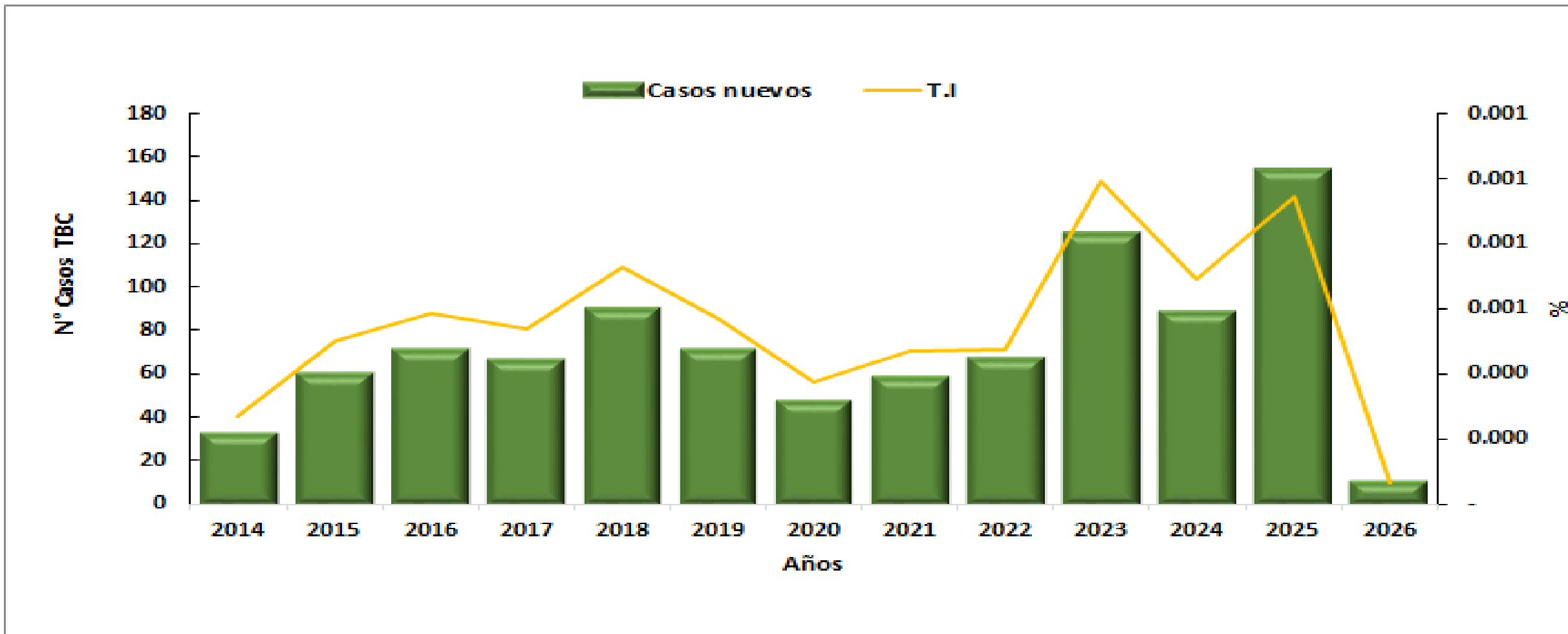
TASA DE PREVALENCIA DE TBC POR AÑOS, PROVINCIA DE ALTO AMAZONAS



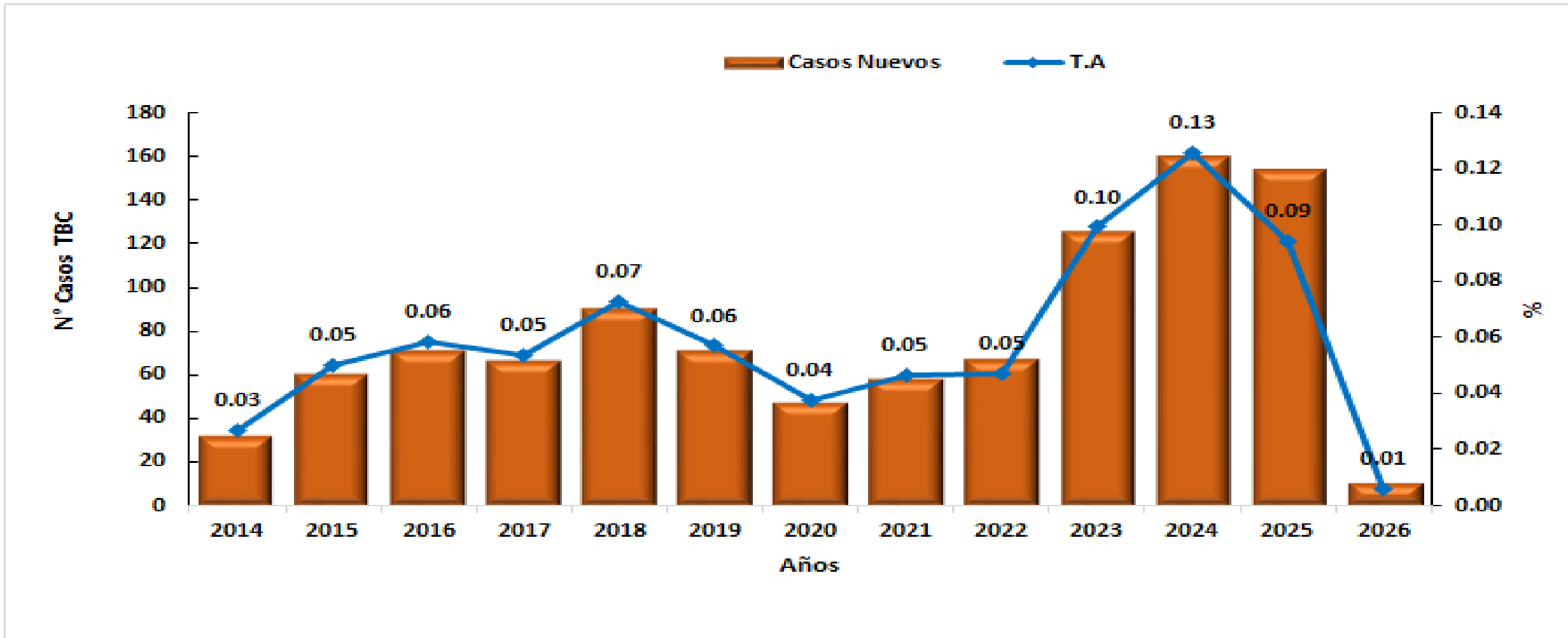
Fuente: SIEpi-TB

Elaborado: Epidemiología - DRSAA SE:05

TASA DE INCIDENCIA DE TBC POR AÑOS, PROVINCIA DE ALTO AMAZONAS



TASA DE ATAQUE DE TBC POR AÑOS, PROVINCIA DE ALTO AMAZONAS





PERÚ

Ministerio
de Salud



GERESA
GERENCIA REGIONAL DE SALUD DE LORETO

Gerencia Regional de salud
Dirección de Red de Salud AA

Centro Nacional de Epidemiología,
Prevención y Control de
Enfermedades



GRACIAS POR SU ATENCIÓN
epiloreto@dge.gob.pe
maldonado300673@gmail.com