

“Año De La Consolidación Y Recuperación De La Economía Peruana”
CENTRO DE PREVENCIÓN Y CONTROL DE ENFERMEDADES
ÁREA DE EPIDEMIOLOGÍA

INFORME TÉCNICO

S.E. N°24 - 2025

Situación Epidemiológica de Dengue (casos confirmados y Probables) Reportados en la Provincia de Alto Amazonas, año 2025.

El dengue representa un problema de salud pública en el contexto de las enfermedades transmitidas por vectores, muestra un comportamiento endémico-epidémico desde su aparición a finales de 1991 año a partir del cual, de manera progresiva y en concordancia con la dispersión del vector y la circulación de nuevos serotipos virales, se han registrado varios ciclos epidémicos.

La persistencia de la transmisión de la enfermedad, está asociada a determinantes sociales, económicos, ambientales y culturales que en mayor o menor magnitud están presentes en la Provincia de Alto Amazonas.

La transmisión del dengue se mantiene de manera endémica durante todo el año y los ciclos epidémicos generalmente coinciden con la temporada de lluvias, donde se dan las condiciones propicias para la reproducción del *Aedes aegypti*, vector de la enfermedad en una serie de criaderos (recipientes) que se encuentran en las viviendas.

A nivel Provincial, hasta la semana epidemiológica N°24-2025, se han notificado al sistema de vigilancia 1543 casos de dengue, el 61.96 % (956) de los casos son confirmados y el 38.04 % (587) casos probables. (Tabla N° 01). La incidencia acumulada a nivel provincial es de 9.48 casos por cada 1000 habitantes. En lo que va del año 2025 se tiene una variación que va en incremento de 35 casos (102.32%) en comparación al año anterior para el mismo periodo. (Tabla N°02). Según la clasificación clínica, el 88.33% (1363) son casos de dengue sin signos de alarma, el 11.41 % (176) casos de dengue con signos de alarma y el 0.26 % (4) son casos de dengue grave. (Tabla N° 03). Son tres (03) los distritos de la provincia que reportan casos en esta semana, siendo el 80.56 % (36) de los mismos que se concentran en Yurimaguas.

En la provincia de Alto Amazonas, hasta la SE-24; según la distribución porcentual de casos de dengue por curso de vida, se presenta como a continuación se detalla: En adultos correspondiente a la etapa de vida (30-59 años), el 27.93% (431), en el curso de la etapa de vida niño (5-11 años), el 19.38% (299), en la etapa de vida adolescentes (12-17 años) el 17.04 % (263), en la etapa de vida (18-29 años), el 15.88 % (245), en el curso de vida correspondiente a la etapa Pre Escolar (1-4), el 11.15 % (172), en el curso de vida correspondiente a la etapa adulto mayor(>60 años), el 6.80 % (105) y en el curso de vida correspondiente a la etapa lactante menor (<1años), el 1.81 % (28).

En la localidad de Yurimaguas en la S.E N°24 se reporta 03 casos confirmados y 33 casos probables de dengue por inicio de síntomas. (Tabla N° 01).

Según su clasificación:

- Con signos de alarma: 03 casos
- Sin signos de alarma: 33 casos
- Grave: 00 casos
- **Total: 36 casos**

“Año De La Consolidación Y Recuperación De La Economía Peruana”
CENTRO DE PREVENCIÓN Y CONTROL DE ENFERMEDADES
ÁREA DE EPIDEMIOLOGÍA
Tabla N° 01 Casos de dengue por distritos; confirmados y probables por inicio de síntomas, hasta la SE-24 acumulado)

ALTO AMAZONAS; DE LA SE: 01; HASTA SE:24 (Acumulado)					ALTO AMAZONAS; SE:24 (SEMANTAL)				
DISTRITO	CAUSAS	CONFIRMADO	PROBABLE	TOTAL	DISTRITO	CAUSAS	CONFIRMADO	PROBABLE	TOTAL
BALSAPUERTO	DENGUE CON SIGNOS DE ALARMA	4	0	4	BALSAPUERTO	DENGUE CON SIGNOS DE ALARMA	0	0	0
	DENGUE SIN SIGNOS DE ALARMA	13	1	14		DENGUE SIN SIGNOS DE ALARMA	0	0	0
	TOTAL BALSAPUERTO	17	1	18		TOTAL BALSAPUERTO	0	0	0
JEBEROS	DENGUE CON SIGNOS DE ALARMA	0	0	0	JEBEROS	DENGUE CON SIGNOS DE ALARMA	0	0	0
	DENGUE SIN SIGNOS DE ALARMA	0	37	37		DENGUE SIN SIGNOS DE ALARMA	0	0	0
	TOTAL JEBEROS	0	37	37		TOTAL JEBEROS	0	0	0
LAGUNAS	DENGUE CON SIGNOS DE ALARMA	1	2	3	LAGUNAS	DENGUE CON SIGNOS DE ALARMA	0	0	0
	DENGUE SIN SIGNOS DE ALARMA	66	103	169		DENGUE SIN SIGNOS DE ALARMA	0	4	4
	TOTAL LAGUNAS	67	105	172		TOTAL LAGUNAS	0	4	4
SANTA CRUZ	DENGUE CON SIGNOS DE ALARMA	1	0	1	SANTA CRUZ	DENGUE CON SIGNOS DE ALARMA	0	0	0
	DENGUE SIN SIGNOS DE ALARMA	13	22	35		DENGUE SIN SIGNOS DE ALARMA	0	3	3
	TOTAL SANTA CRUZ	14	22	36		TOTAL SANTA CRUZ	0	3	3
TENIENTE CESAR LOPEZ ROJAS	DENGUE CON SIGNOS DE ALARMA	9	0	9	TENIENTE CESAR LOPEZ	DENGUE CON SIGNOS DE ALARMA	0	0	0
	DENGUE SIN SIGNOS DE ALARMA	22	6	28		DENGUE SIN SIGNOS DE ALARMA	0	0	0
	TOTAL TENIENTE C. LOPEZ R.	31	6	37		TOTAL TENIENTE CESAR LOPEZ	0	0	0
YURIMAGUAS	DENGUE CON SIGNOS DE ALARMA	128	31	159	YURIMAGUAS	DENGUE CON SIGNOS DE ALARMA	1	2	3
	DENGUE GRAVE	4	0	4		DENGUE GRAVE	0	0	0
	DENGUE SIN SIGNOS DE ALARMA	695	385	1080		DENGUE SIN SIGNOS DE ALARMA	2	24	26
	TOTAL YURIMAGUAS	827	416	1243		TOTAL YURIMAGUAS	3	26	29
TOTAL GENERAL		956	587	1543	TOTAL GENERAL		3	33	36

Fuente: Área de Epidemiología_DIREDSAA

En la provincia de Alto Amazonas, hasta la SE-24, son 06 distritos los que registran casos de dengue, se estiman un total de 1543 casos acumulados hasta la semana antes mencionada, siendo los distritos más afectados, Yurimaguas con 1243 casos, Lagunas con 172 casos, teniente César López con 37 casos, Jeberos con 37, casos Santa Cruz 36 casos y Balsapuerto con 18 casos.

Estos datos indican que el dengue sigue siendo un desafío importante para nuestra provincia y que se requieren esfuerzos continuos para controlar y prevenir la propagación de la enfermedad.

En la SE- 24, el número de casos notificados por inicio de síntomas, nos reporta un total de 36 casos, los cuales se presentan en 03 distritos de la Provincia de Alto amazonas.

Tabla N° 02 Casos de dengue (confirmados y probables) por inicio de síntomas, incidencia acumulada y defunciones por distritos de la provincia de alto amazonas, 2024-2025; SE-24.

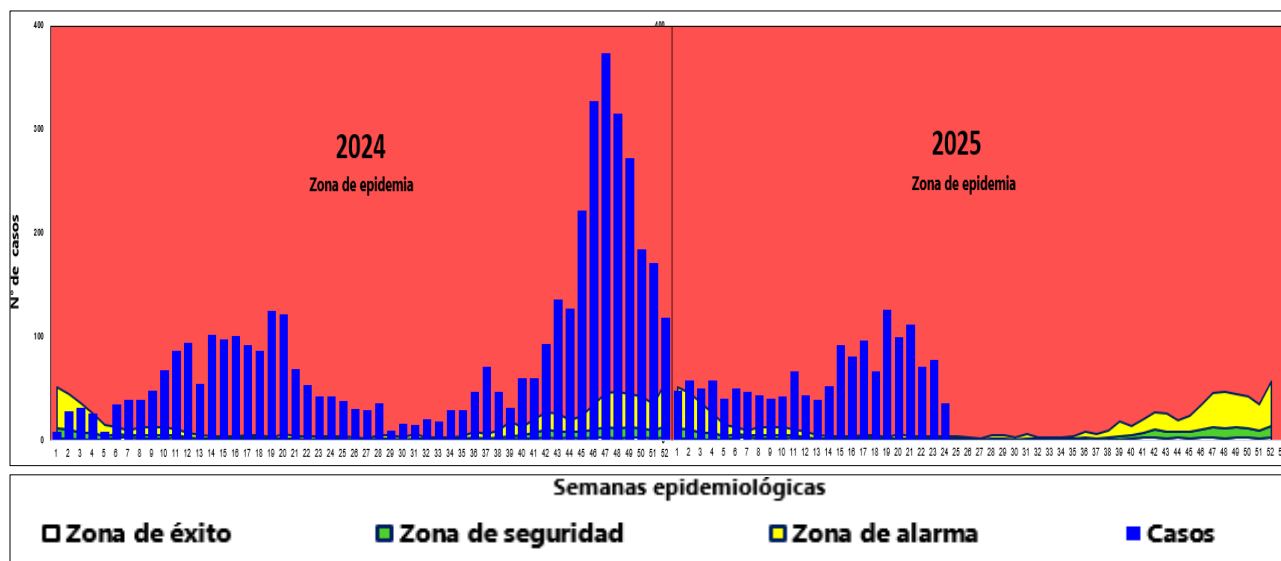
Distritos	2024					2025					Variación 2024 - 2025	Comportamiento del año 2025 en relación al 2024
	SE 24	Acumulado SE 24	TIA(1000 hab.)	Gestante	Defunciones	SE24	Acumulado SE 24	TIA(1000 hab.)	Gestante	Defunciones		
Balsapuerto	0	0	0.00	0	0	0	18	0.70	0	0	18	INCREMENTO
Jeberos	0	3	0.55	0	0	0	37	5.36	1	0	34	INCREMENTO
Lagunas	4	161	10.97	0	0	4	172	11.38	9	0	11	INCREMENTO
Santa cruz	0	0	0.00	0	0	3	36	6.69	0	0	36	INCREMENTO
Tnte. Cesar Lopez Rojas	0	1	0.14	0	0	0	37	5.24	2	0	36	INCREMENTO
Yurimaguas	39	1343	17.36	0	0	29	1243	12.13	25	1	-100	DISMINUCION
Provincia de Alto Amazonas	43	1508	11.85	0	0	36	1543	9.48	37	1	35	INCREMENTO

Fuente: Área de Epidemiología_DIREDSAA.

“Año De La Consolidación Y Recuperación De La Economía Peruana”
CENTRO DE PREVENCIÓN Y CONTROL DE ENFERMEDADES
ÁREA DE EPIDEMIOLOGÍA

reporte del INS, DEN-2 y DEN-1 con predominio de éstos en los últimos años 2022 y 2023, en el 2024, según el informe de resultado, reportado por el instituto nacional de Salud- Unidad de Virología, indica la presencia de 3 serotipos del virus dengue, DEN-1, DEN-2, DEN-3 los cuales predominan en la provincia de Alto Amazonas, en el año 2025 se tiene reporte del INS la presencia de 2 serotipos del virus dengue DEN- 2 y DEN-3; predominando el DEN -3 con más del 90% de los casos.

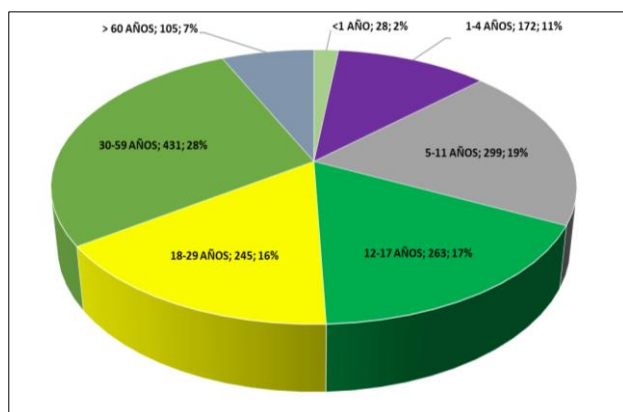
Figura N° 02 Canal endémico de casos de dengue por inicio de síntomas, hasta la S.E N° 24, Provincia de Alto Amazonas, 2025.



Fuente: Área de Epidemiología_DIREDSAA

La curva epidémica del canal endémico, muestra que en las 24 semanas epidemiológicas transcurridas del año en curso la incidencia de dengue ha estado en zona de epidemia. Es importante señalar que este enfoque corresponde a la dinámica de la enfermedad, por lo que resulta imperativo tomarlo con cautela y tener en cuenta que los pronósticos pueden variar con la actualización periódica de datos semanales.

Figura N° 03 Casos de dengue por Grupo de Edad, provincia de Alto Amazonas, 2025 (S.E 24)



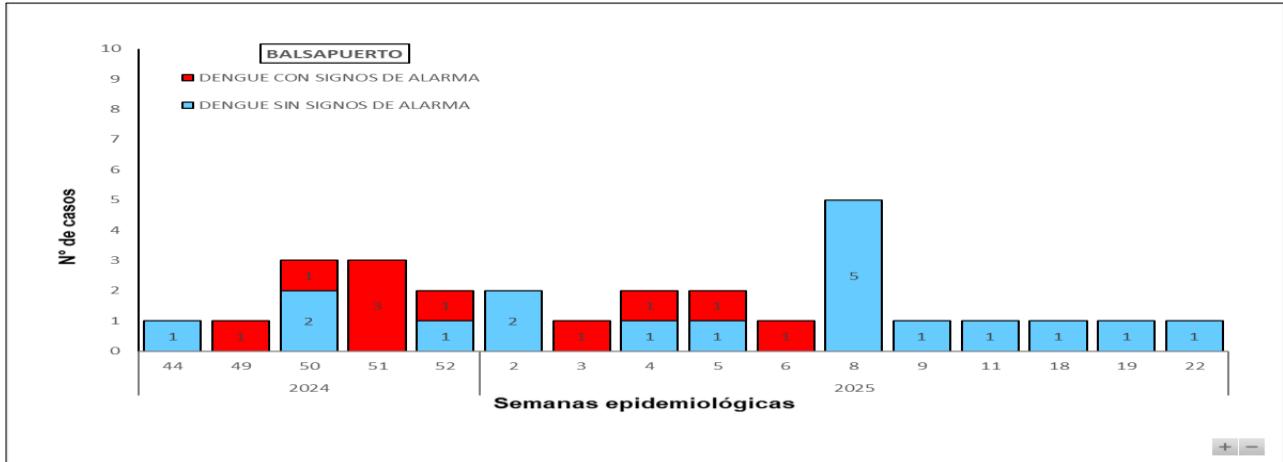
ETAPAS DE VIDA	FEMENINO	MASCULINO	TOTAL	%
<1 AÑO	8	20	28	1.81
1-4 AÑOS	80	92	172	11.15
5-11 AÑOS	139	160	299	19.38
12-17 AÑOS	128	135	263	17.04
18-29 AÑOS	152	93	245	15.88
30-59 AÑOS	260	171	431	27.93
> 60 AÑOS	56	49	105	6.80
TOTAL GENERAL	823	720	1543	100

Fuente: Área de Epidemiología_DIREDSAA

"Año De La Consolidación Y Recuperación De La Economía Peruana"
CENTRO DE PREVENCIÓN Y CONTROL DE ENFERMEDADES
ÁREA DE EPIDEMIOLOGÍA

En este gráfico se presenta la distribución porcentual de casos de dengue por curso de vida, desde la semana 01 hasta la semana actual (SE-24).

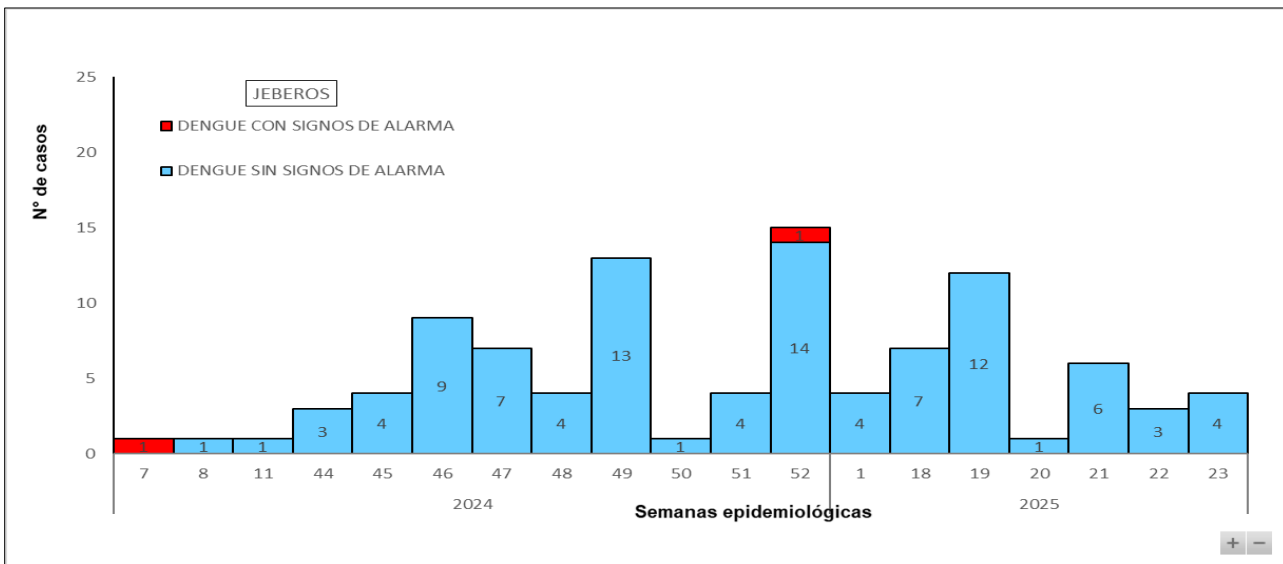
Figura N° 04 Tendencia de casos de dengue, distrito de Balsapuerto, hasta la SE-24, 2024-2025.



Fuente: Área de Epidemiología_DIREDSAA

En el Distrito de Balsapuerto, se presentaron un Brote epidémico en la S.E. 44, 49, 50, 51 y 52 del año 2024, reportando un acumulado de 10 casos (5 confirmados y 5 probables). En el año 2025, reporta desde la semana 02, por I.S, en el acumulado hasta la SE-24, Balsapuerto notifica 18 casos (17 confirmados y 01 probable).

Figura N° 05 Tendencia de casos de dengue, distrito de Jeberos, hasta la SE-24, 2024-2025.



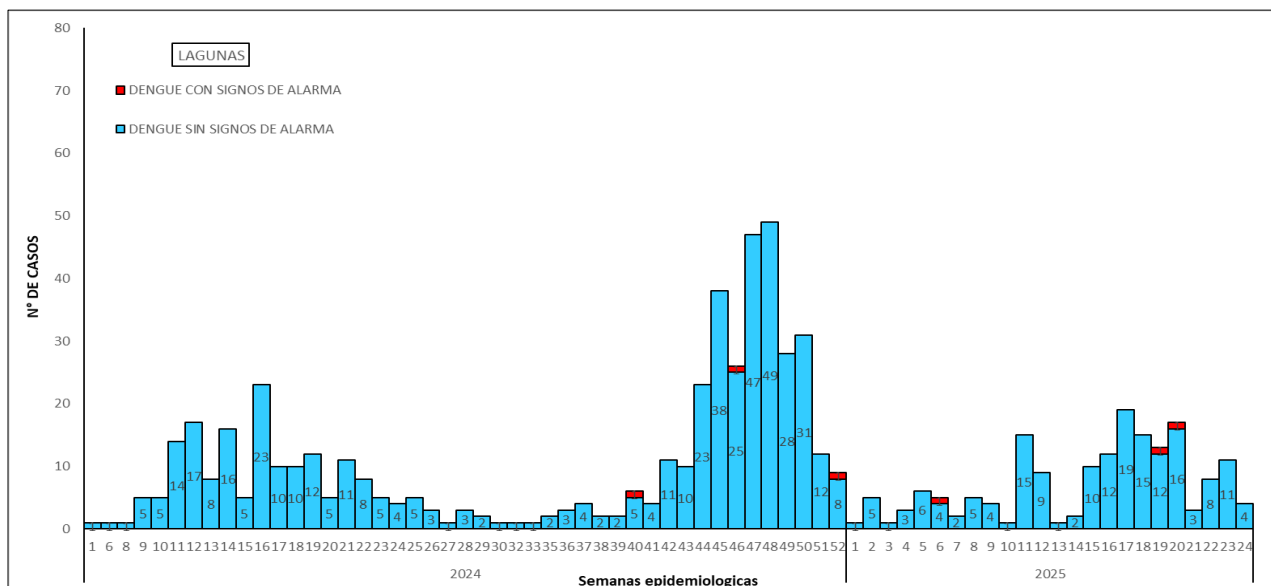
Fuente: Área de Epidemiología_DIREDSAA

El distrito de Jeberos, en el año 2024, empieza a reportar desde la SE. 07, un caso con signos de alarma; se evidencia que los casos se incrementan desde la semana 44 hasta la

"Año De La Consolidación Y Recuperación De La Economía Peruana"
CENTRO DE PREVENCIÓN Y CONTROL DE ENFERMEDADES
ÁREA DE EPIDEMIOLOGÍA

semana 49, y en la 52, teniendo un acumulado de 63 casos (32 confirmados y 31 probables). En el año 2025 se reporta casos desde la SE 01 hasta la SE 24, En el acumulado hasta la SE 24 Jeberos notifica 37 casos probables.

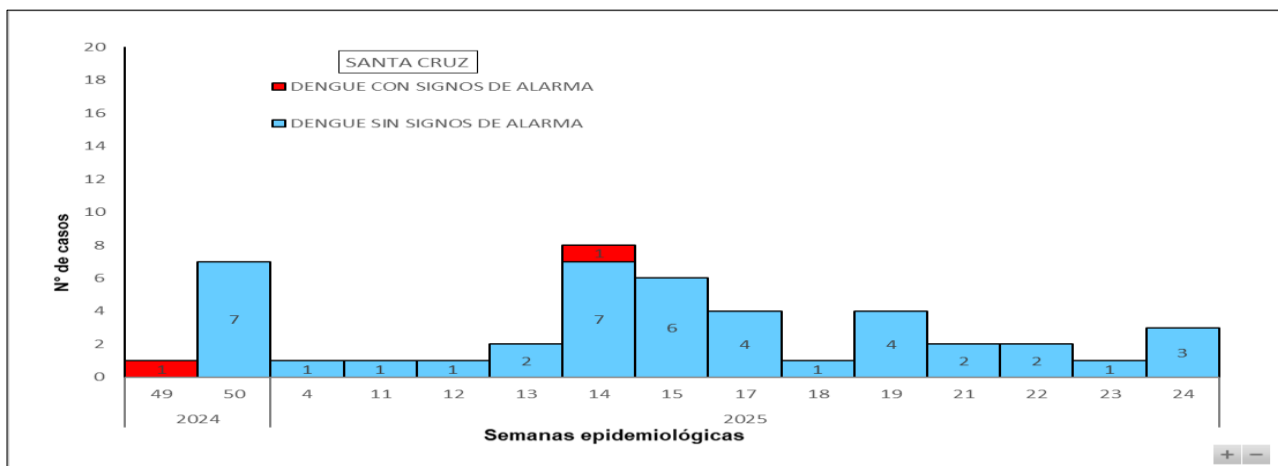
Figura N° 06 Tendencia de casos de dengue, distrito de Lagunas, hasta la SE-24, 2024-2025



Fuente: Área de Epidemiología_DIREDSAA

En el año 2024, el distrito de Lagunas empieza a reportar desde la semana 1, en el acumulado hasta la SE-52, Lagunas notifica 485 casos (474 confirmados y 11 probables), ningún fallecido. En el año 2025 hasta la SE 24 Lagunas notifica 172 casos (67 confirmados y 105 probables).

Figura N° 07 Tendencia de casos de dengue, distrito de Santa Cruz, hasta la SE-24, 2024-2025

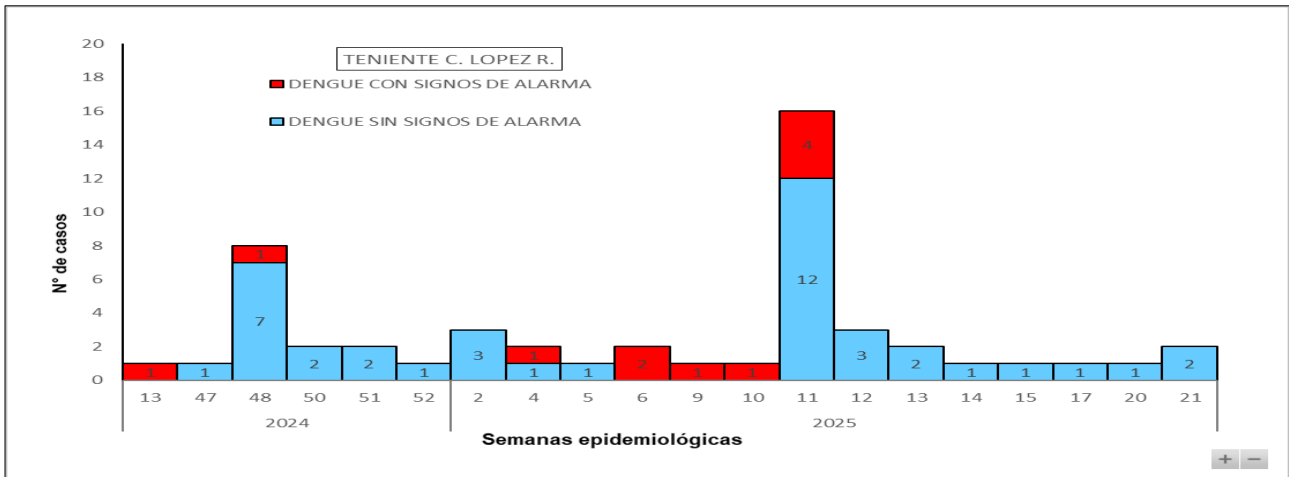


Fuente: Área de Epidemiología_DIREDSAA

"Año De La Consolidación Y Recuperación De La Economía Peruana"
CENTRO DE PREVENCIÓN Y CONTROL DE ENFERMEDADES
ÁREA DE EPIDEMIOLOGÍA

El distrito de Santa Cruz en el año 2024, reporta en el acumulado hasta la SE-52, 8 casos probables, ningún fallecido. En el año 2025 se notifica hasta la SE 24, 36 casos (14 confirmado y 22 probables).

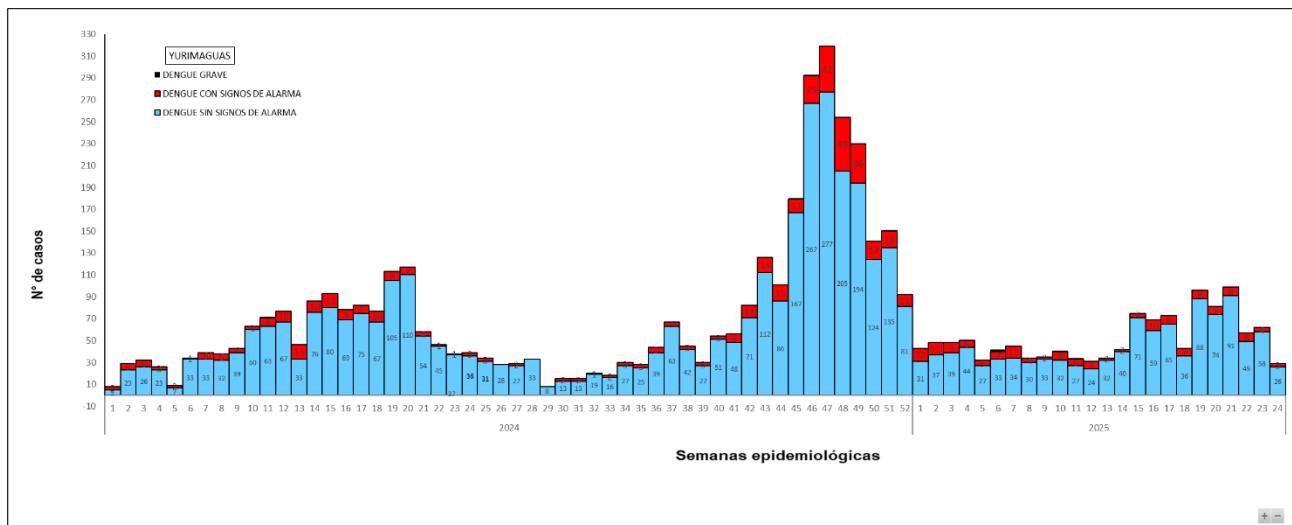
Figura N° 08 Tendencia de casos de dengue, distrito de teniente César López, hasta la SE-24, 2024-2025



Fuente: Área de Epidemiología_DIREDSAA

Los casos de dengue en el Distrito de teniente Cesar López Rojas en el año 2024, Reporta en el acumulado hasta la semana 52, 15 casos (5 confirmado y 10 probables), ningún fallecido. Para el año 2025 se reporta hasta la SE 24, 37 casos (31 confirmados y 6 probables).

Figura N° 09 Tendencia de casos de dengue, distrito de Yurimaguas, hasta la SE-24, 2024-2025.



Fuente: Área de Epidemiología_DIREDSAA

“Año De La Consolidación Y Recuperación De La Economía Peruana”
CENTRO DE PREVENCIÓN Y CONTROL DE ENFERMEDADES
ÁREA DE EPIDEMIOLOGÍA

El distrito de Yurimaguas, en el año 2024, en el reporte de casos acumulados hasta la SE-52, Yurimaguas notifica 3867 casos (3546 Confirmados y 321 Probables), se reporta un fallecido. En el año 2025 se notifica en el acumulado hasta la SE 24, 1243 casos (827 confirmados y 416 probables).

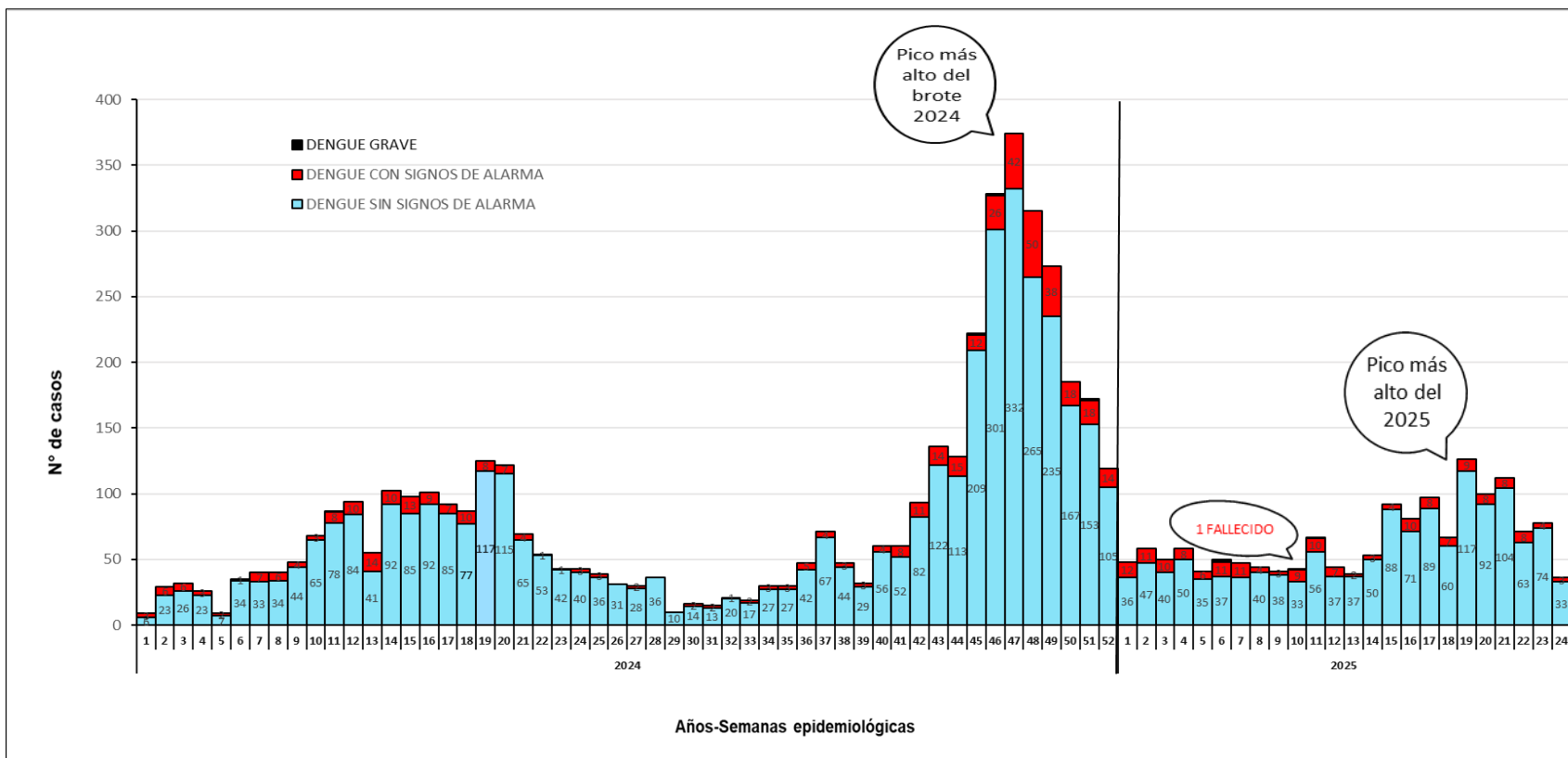
Figura N° 10 Distritos y Localidades con presencia del vector Aedes aegypti por años, SE- 24; 2025

DISTRITOS Y LOCALIDADES CON PRESENCIA DEL VECTOR AEDES AEGYPTI	EXPANSIÓN DEL VECTOR TRANSMISOR DEL DENGUE										
	1990	2016	2017	2018	2019	2020	2021	2022	2023	2024	2025
BALSAPUERTO											
BALSAPUERTO											
SAN GABRIEL DE VARADERO											
JEBEROS											
JEBEROS											
LAGUNAS											
LAGUNAS											
SANTA CRUZ											
SANTA CRUZ											
TENIENTE CESAR LOPEZ ROJAS											
SHUCUSHYACU											
YURIMAGUAS											
30 DE AGOSTO											
BELEN											
GRAU											
INDEPENDENCIA DEL SHANUSI											
MARIANO DEL MELGAR KM 26											
MUNICHIS											
PAMPA HERMOSA											
PURTO PERU											
ROCA FUERTE											
ROSA VICTORIA											
SAN JUAN DE PAMPLONA KM 35											
SAN JUAN DE PUMAYACU											
SAN JUAN LA LIBERTAD KM 34											
SAN FRANCISCO KM 21											
SANTA ISABEL											
SANTA MARIA											
SANTO TOMAS											
YURIMAGUAS											
TOTAL GENERAL	1	3	7	7	11	11	15	16	22	23	23

Según el gráfico, nos indica los Distritos y Localidades con presencia del vector Aedes aegypti, transmisor de la enfermedad del Dengue (Provincia de Alto Amazonas), cuánto ha sido su expansión geográfica hasta el año 2025, SE-24.

“Año De La Consolidación Y Recuperación De La Economía Peruana”
CENTRO DE PREVENCIÓN Y CONTROL DE ENFERMEDADES
ÁREA DE EPIDEMIOLOGÍA

Figura N° 11 Tendencia de casos de dengue, Provincia de Alto Amazonas, hasta la SE-24, 2024-2025

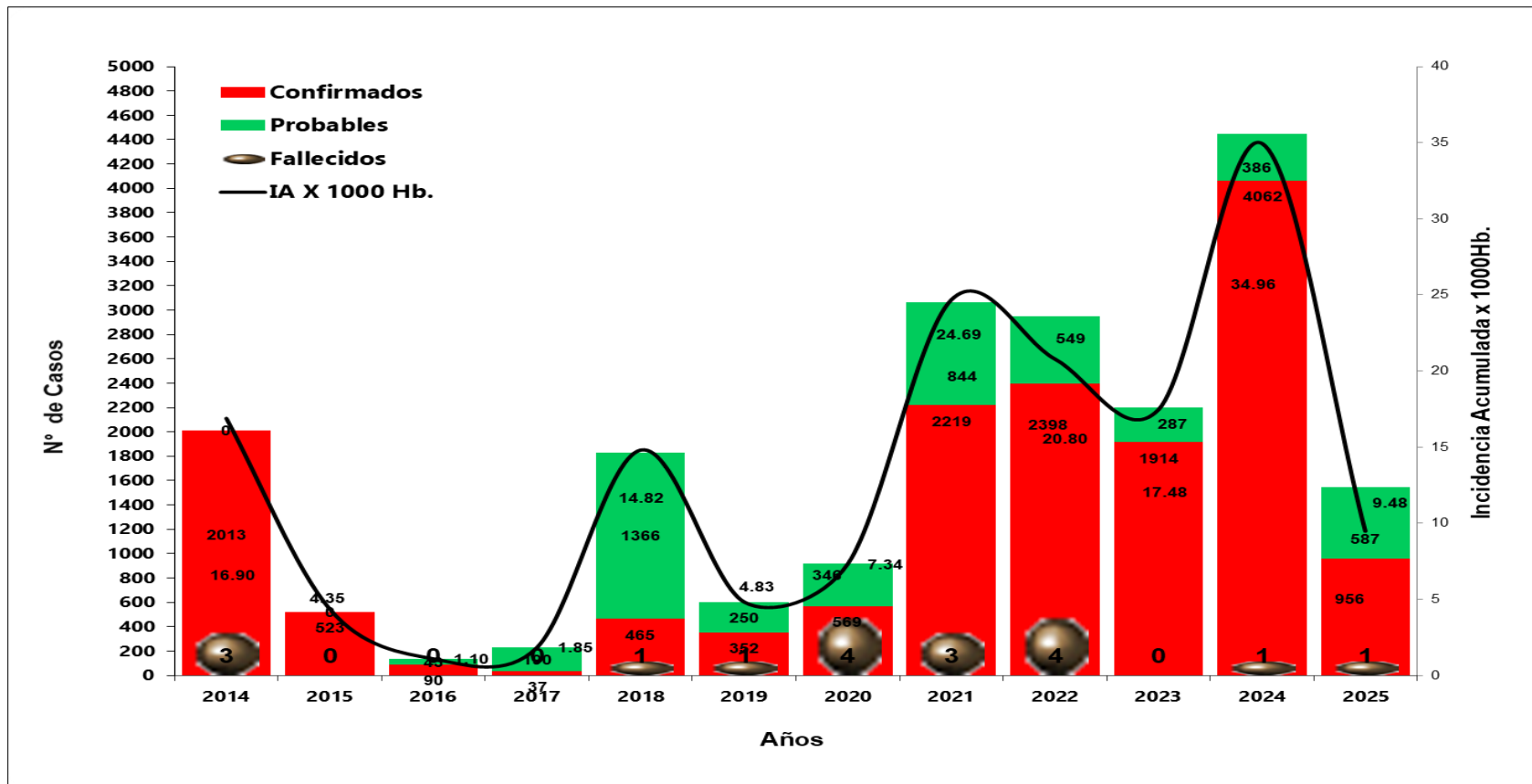


Fuente: Área de Epidemiología_DIREDSAA

En la provincia de Alto Amazonas en el acumulado (SE-52) año 2024, se reporta, 4448 casos de dengue, 4062 casos confirmados, 386 casos probables; (3995 casos) sin signos de alarma, (449 casos) con signos de alarma y (4 casos) de dengue grave. se reporta un fallecido en la semana 46. En el año 2025 hasta la SE 24 se reporta 1363 casos sin signos de alarma, 176 casos con signos de alarma y 04 casos de dengue grave. Además, por inicio de síntomas se reporta 587 casos probables y 956 casos confirmados.

"Año De La Consolidación Y Recuperación De La Economía Peruana"
CENTRO DE PREVENCIÓN Y CONTROL DE ENFERMEDADES
ÁREA DE EPIDEMIOLOGÍA

Figura N°12 Casos fallecidos en el distrito de Yurimaguas, 2014-2025; SE-24



Fuente: Área de Epidemiología_DIREDSAA

En el gráfico, se muestra el historial de los reportes de casos de dengue (confirmados, probables y fallecidos) en la provincia de Alto Amazonas, desde el año 2014, hasta el año 2025, haciendo mención que en el año 2023 no se reportan fallecidos por casos de dengue, en el año 2024 en la semana 46 se reporta un fallecido por dengue y en el transcurso del año 2025, hasta la SE 24 se reporta 01 fallecido por dengue en la SE 10.

“Año De La Consolidación Y Recuperación De La Economía Peruana”
CENTRO DE PREVENCIÓN Y CONTROL DE ENFERMEDADES
ÁREA DE EPIDEMIOLOGÍA

Tabla N° 07 Casos hospitalizados de Dengue, hasta la SE-24, 2025* (Acumulado)

SERVICIO DE HOSPITALIZACIÓN	SEMANAS EPIDEMIOLÓGICAS																								TOTAL GENERAL
	1	2	3	4	5	6	7	8	9	10	11	12	13	14	15	16	17	18	19	20	21	22	23	24	
HOSPITAL II DE YURIMAGUAS																									
Ginecología	2	2	0	1	0	1	1	2	2	2	3	0	0	0	1	1	0	0	1	0	2	3	0	0	24
Medicina General	3	2	1	4	2	6	3	3	1	3	2	1	2	1	1	0	1	0	0	1	0	1	3	1	42
Pediatría	0	1	1	1	2	1	5	5	4	0	3	3	2	0	0	3	3	1	1	1	0	0	2	1	40
Observacion Adulto	0	2	0	1	1	2	0	2	2	4	1	2	2	0	0	0	0	0	0	4	1	2	0	0	26
Observación Pediátrica	1	1	2	0	0	0	0	1	0	1	5	4	6	1	0	2	1	6	2	0	2	1	1	1	38
UVICLIN	0	0	0	0	0	0	0	0	0	0	0	0	0	0	0	0	0	0	2	0	0	0	0	0	2
Otros	2	3	0	0	0	1	1	1	0	1	1	4	0	1	0	1	0	2	1	0	0	0	0	1	20
TOTAL HSGY	8	11	4	7	5	11	10	14	9	11	15	14	12	3	2	7	5	9	7	6	5	7	6	4	192
HOSPITAL I DE YURIMAGUAS																									
Medicina General	5	7	3	6	3	6	9	6	6	8	7	4	8	4	5	1	2	3	3	2	7	3	4	6	118
TOTAL EESSALUD	5	7	3	6	3	6	9	6	6	8	7	4	8	4	5	1	2	3	3	2	7	3	4	6	118
TOTAL GENERAL	13	18	7	13	8	17	19	20	15	19	22	18	20	7	7	8	7	12	10	8	12	10	10	10	310

Fuente: Área de Epidemiología_DIREDSAA.

Reporte de pacientes admitidos a hospitalización con Diagnóstico Dengue, desde la SE-1 hasta la SE-24, en los diferentes servicios, reportando un total de 310 casos de pacientes hospitalizados de dengue.

Casos de Gestantes con Dengue en la SE- 24

En la Semana Epidemiológica 24, No se reporta Gestantes con diagnóstico de dengue en la Provincia de Alto Amazonas.

Tabla 09: Gestantes por semana epidemiológicas S.E: 01-24; 2025

ESTABLECIMIENTO NOTIFICANTE	SEMANAS EPIDEMIOLÓGICAS																								TOTAL GENERAL
	1	2	3	4	5	6	7	8	9	10	11	12	13	14	15	16	17	18	19	20	21	22	23	24	
HOSPITAL DE APOYO YURIMAGUAS	0	2	0	1	1	1	1	1	0	3	1	0	0	0	0	2	0	1	0	2	1	0	0	0	17
ESSALUD YURIMAGUAS	0	0	0	0	0	0	0	0	0	0	0	0	0	0	0	0	0	1	0	0	0	0	0	0	1
RED DE SALUD	1	1	1	1	0	0	0	0	0	0	1	1	0	1	1	1	1	2	2	0	2	0	3	0	19
TOTAL GENERAL	1	3	1	2	1	1	1	1	0	3	2	1	0	1	1	3	1	4	2	2	3	0	3	0	37

Fuente: Área de Epidemiología_DIREDSAA

“Año De La Consolidación Y Recuperación De La Economía Peruana”
CENTRO DE PREVENCIÓN Y CONTROL DE ENFERMEDADES
ÁREA DE EPIDEMIOLOGÍA

Figura N° 09 Actividades que se vienen desarrollando, SE- 24; 2025

ACTIVIDADES DESARROLLADAS EN LA SE-24			
UNIDAD – RECURSOS HUMANOS	ACTIVIDADES REALIZADAS	ACCION	RECOMENDACIONES
Área de Epidemiología – IPRESS	Vigilancia diaria de la notificación de fichas de Investigación epidemiológica.	Prevención y Control	<ul style="list-style-type: none"> Continuar con la notificación de casos al sistema de vigilancia de manera diaria y oportuna, para obtener la información actualizada y real de casos a Nivel Provincial.
Área de Epidemiología – IPRESS	Vigilancia diaria de Febriles en toda la Provincia de Alto Amazonas.	Prevención y Control	
Área de Epidemiología – IPRESS	Vigilancia diaria de Arbovirosis en la Provincia de Alto Amazonas.	Prevención y Control	
Área de Epidemiología – IPRESS	Monitoreo diario de casos Probables y Confirmados de dengue en toda la jurisdicción de la ciudad de Yurimaguas y Localidades.	Prevención y Control	<ul style="list-style-type: none"> Se recomienda la difusión de publicidad para la concientización de no automedicarse y prevención de dengue.
Promoción de la salud – DIRESAA	Charlas educativas en todas las Ipress dirigido a pacientes en la Prevención de Dengue.	Prevención	
Salud Ambiental – DIRESAA	Trabajo de campo, Inicio del III Control Larvario en la ciudad de Yurimaguas.	Prevención y Control	<ul style="list-style-type: none"> Se recomienda supervisar el trabajo de campo sobre las actividades de III control larvario en la ciudad de Yurimaguas.
Promoción de la salud – DIRESAA	Capacitación a docentes de la I. E José María Arguedas 62007– Nivel Secundaria – Ipress La Carretera.	Prevención	
Promoción de la salud – DIRESAA	Reunión con el equipo evaluador del concurso interescolar 2025 sobre recojo de criaderos de zancudos.	Prevención	<ul style="list-style-type: none"> Continuar con la socialización de sala situacional en cada Ipress para la toma de decisiones de manera inmediata.
Promoción de la salud – DIRESAA	Capacitación a docentes de la I. E Agropecuario 110 – Ipress Independencia.	Prevención	
Promoción de la salud – DIRESAA	Capacitación a docentes de la I. E- EBR - Balsapuerto – Centro de salud Balsapuerto.	Prevención	
Área de epidemiología - Ipress (Alto amazonas)	Socialización de sala Situacional (Personal de Epidemiología).	Prevención	<ul style="list-style-type: none"> Continuar con la capacitación a docentes en temas de prevención de Dengue en todas las Instituciones Educativas de la Provincia de Alto Amazonas.
Área de epidemiología – Ipress (Yurimaguas)	Monitoreo a pacientes probables y confirmados de su jurisdicción. (Todas)	Prevención	
Área de epidemiología	Investigación de casos al 100% de pacientes con Dx. Dengue grave, Dengue con signos de alarma, pacientes con comorbilidad, en gestantes y en niños menores de 5 años.	Prevención	
Red de salud de Alto Amazonas-comunicación	Difusión por medios de comunicación de spot Radial y TV (equipo de comunicación).	Prevención	

"Año De La Consolidación Y Recuperación De La Economía Peruana"
CENTRO DE PREVENCIÓN Y CONTROL DE ENFERMEDADES
ÁREA DE EPIDEMIOLOGÍA
ANEXO

Socialización De Sala Situacional En Cada Ipress De La Provincia Alto Amazonas



Puesto de Salud Progreso- Distrito Santa Cruz

Ipress La Independencia Distrito Yurimaguas



Ipress Huatapi - Distrito Santa Cruz

Ipress Unión Campesina- Distrito Santa Cruz

"Año De La Consolidación Y Recuperación De La Economía Peruana"
CENTRO DE PREVENCIÓN Y CONTROL DE ENFERMEDADES
ÁREA DE EPIDEMIOLOGÍA

Seguimiento a pacientes con Dx. Dengue



"Año De La Consolidación Y Recuperación De La Economía Peruana"
CENTRO DE PREVENCIÓN Y CONTROL DE ENFERMEDADES
ÁREA DE EPIDEMIOLOGÍA

CHARLAS EDUCATIVAS



PROMSA – IPRESS GRAU- Km 40



PROMSA – IPRESS LA LOMA - YURIMAGUAS



PROMSA – IPRESS LA NATIVIDAD – YURIMAGUAS



PROMSA – IPRESS SANTA MARÍA - YURIMAGUAS

"Año De La Consolidación Y Recuperación De La Economía Peruana"
CENTRO DE PREVENCIÓN Y CONTROL DE ENFERMEDADES
ÁREA DE EPIDEMIOLOGÍA

INSPECCIÓN DE VIVIENDAS- Salud Ambiental



"Año De La Consolidación Y Recuperación De La Economía Peruana"
CENTRO DE PREVENCIÓN Y CONTROL DE ENFERMEDADES
ÁREA DE EPIDEMIOLOGÍA

CAPACITACIÓN A DOCENTES – PROMSA

I.E. JOSÉ MARÍA ARGUEDAS N° 62007- YURIMAGUAS



I.E. AGROPECUARIO 110- YURIMAGUAS



I.E. EBR BALSAPUERTO - BALSAPUERTO



"Año De La Consolidación Y Recuperación De La Economía Peruana"
CENTRO DE PREVENCIÓN Y CONTROL DE ENFERMEDADES
ÁREA DE EPIDEMIOLOGÍA

ACTUALIZACIÓN DE CASOS DE DENGUE EN EL CROQUIS DE LA CIUDAD DE YURIMAGUAS



CLASIFICACIÓN FINAL DE CASOS DE DENGUE- AREA EPIDEMIOLOGÍA RED DE SALUD

