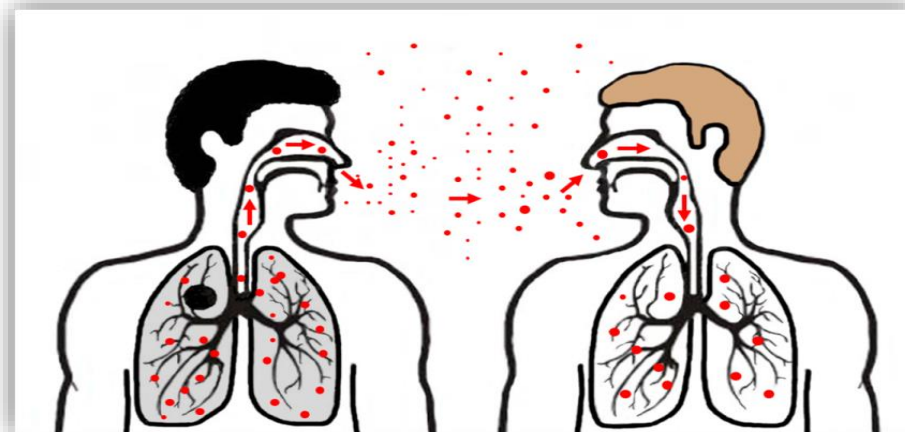


# Situación Epidemiológica de TBC

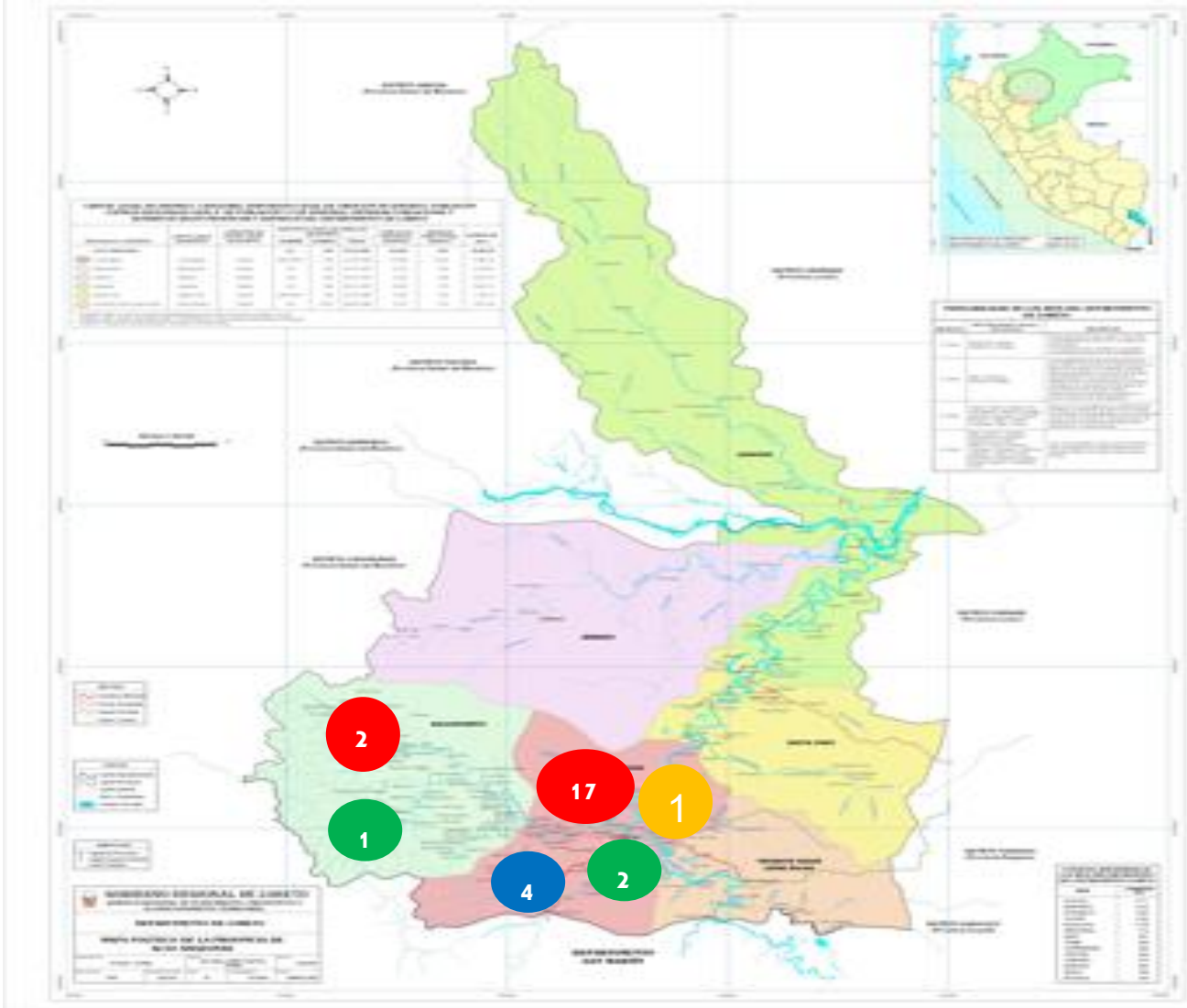
## Provincia de Alto Amazonas

**SE: 09 – 2,026**



# MAPA DE RIESGO DE TBC POR DISTRITOS, PROVINCIA DE ALTO AMAZONAS

LEYENDA	
Tbc Pul c/Conf	●
Tbc Extra Pulmonar	●
Tbc Pul S/Conf	●
Tbc Mono resistente	●



Fuente: SIEpi-TB  
 Elaborado: Epidemiología – DRSAA SE:09

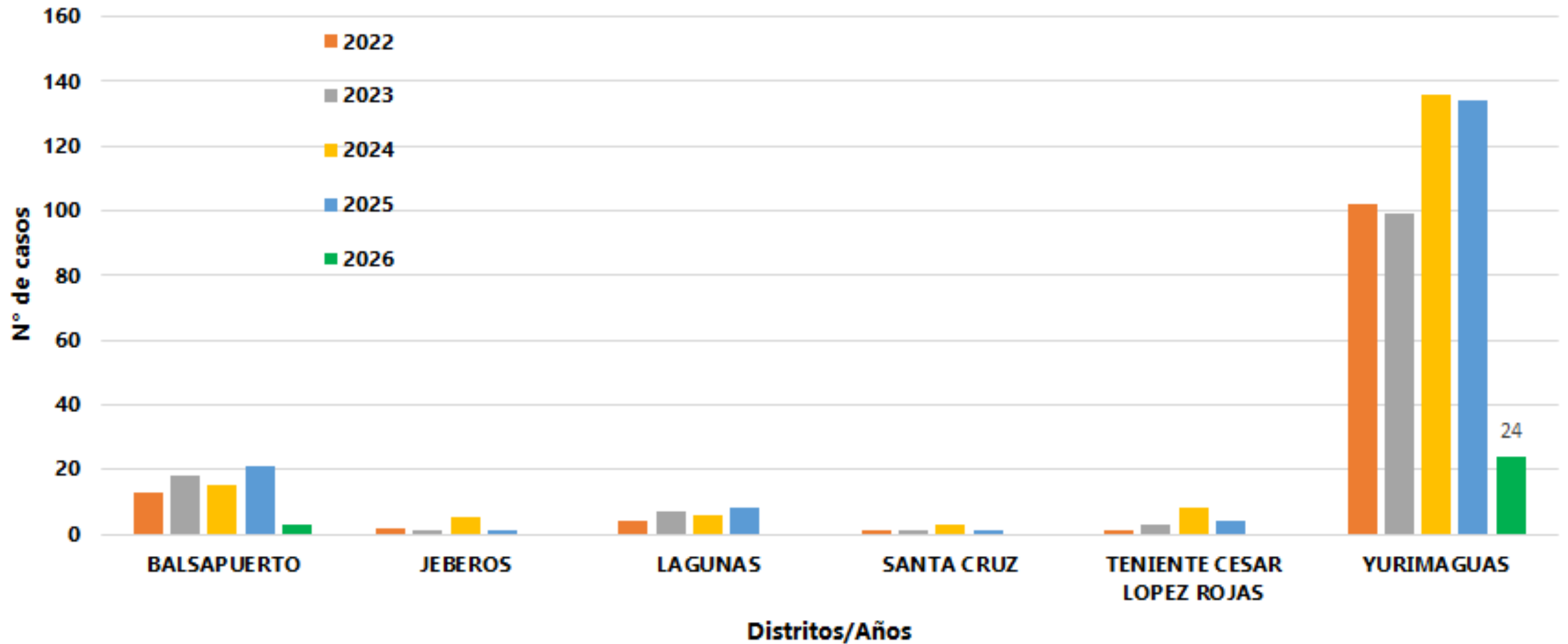
# TENDENCIA DE CASOS DE TBC POR AÑOS, PROVINCIA DE ALTO AMAZONAS



Fuente: SIEpi-TB

Elaborado: Epidemiología - DRSAA SE:09

## CASOS DE TBC POR AÑOS Y DISTRITOS, PROVINCIA DE ALTO AMAZONAS





**PERÚ**  
Ministerio de Salud



**GERESA**  
GERENCIA REGIONAL DE SALUD DE LORETO

Gerencia Regional de salud  
Dirección de Red de Salud AA

Centro Nacional de Epidemiología,  
Prevención y Control de  
Enfermedades



## CASOS DE TBC POR TIPO DE DIAGNOSTICO, PROVINCIA DE ALTO AMAZONAS – 2025 - 2026

Distritos	Semanas Epidemiológicas. SE N° 09										Variación 2025 - 2026	Comportamiento del año 2026 en relación al 2025
	2025					2026						
	N° Casos SE 09	Acum	Fallec	Gest	TIA (1000 Hab)	N° Casos SE 09	Acum	Fallec	Gest	TIA (1000 Hab)		
Balsapuerto	1	3	1	0	0.12	2	3	1	0	0.12	0	SIN VARIACIÓN
Jeberos	0	1	0	0	0.14	0	0	0	0	0.00	-1	DISMINUCIÓN
Lagunas	0	0	0	0	0.00	0	0	0	0	0.00	0	SIN VARIACIÓN
Santa Cruz	0	0	0	0	0.00	0	0	0	0	0.00	0	SIN VARIACIÓN
Tnte. Cesar López Rojas	0	0	0	0	0.00	0	0	0	0	0.00	0	SIN VARIACIÓN
Yurimaguas	0	20	5	0	0.20	0	24	1	0	0.23	4	INCREMENTO
<b>Total Alto Amazonas</b>	<b>1</b>	<b>24</b>	<b>6</b>	<b>0</b>	<b>0.15</b>	<b>2</b>	<b>27</b>	<b>2</b>	<b>0</b>	<b>0.17</b>	<b>3</b>	<b>INCREMENTO</b>

Fuente: SIEpi-TB

Elaborado: Epidemiología – DRSAA SE:09



Gerencia Regional de salud  
Dirección de Red de Salud AA

Centro Nacional de Epidemiología,  
Prevención y Control de  
Enfermedades



## CASOS DE TBC POR ETAPAS DE VIDA, CLASIFICACION DIAGNOSTICA, PROVINCIA DE ALTO AMAZONAS - 2026

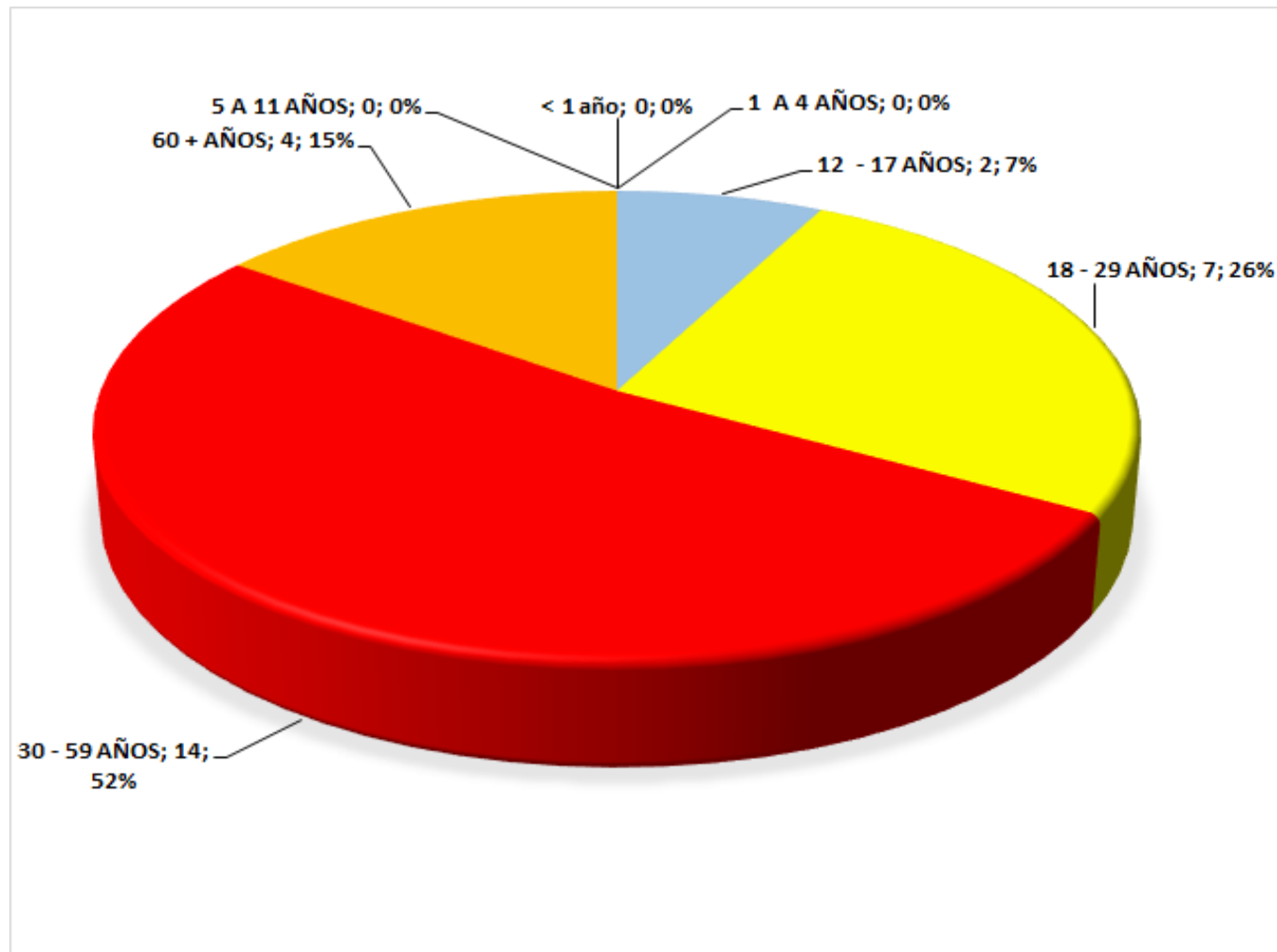
Según Curso de Vida	Nº Casos	%	TIA por 1000 Hab	Fallecido	Letalidad
Niño(0 - 11 años)	0	0.00	0.00	0	0
Adolescente(12 - 17 años)	2	7.41	0.04	1	50.00
Joven (18 - 29 años)	6	22.22	0.13	0	0.00
Adulto (30 - 59 años)	15	55.56	0.34	1	6.67
Adulto Mayor ( 60 + años)	4	14.81	0.09	0	0.00
<b>Según Genero</b>					
Hombre	18	66.67	0.21	0	0.00
Mujer	9	33.33	0.11	0	0.00
<b>Alto Amazonas</b>	<b>27</b>	<b>100.00</b>	<b>0.17</b>	<b>0</b>	<b>0.00</b>

Fuente: SI Epi -TB

Elaborado: Epidemiología - DRSAA SE:09

## CASOS DE TBC POR GRUPO ETAREO, PROVINCIA DE ALTO AMAZONAS, 2026.

GRUPO DE EDAD	F	M	TOTAL	%
< 1 año	0	0	0	0.0
1 A 4 AÑOS	0	0	0	0.0
5 A 11 AÑOS	0	0	0	0.0
12 - 17 AÑOS	2	0	2	7.4
18 - 29 AÑOS	1	6	7	25.9
30 - 59 AÑOS	2	12	14	51.9
60 + AÑOS	4	0	4	14.8
<b>TOTAL</b>	<b>9</b>	<b>18</b>	<b>27</b>	<b>100.0</b>



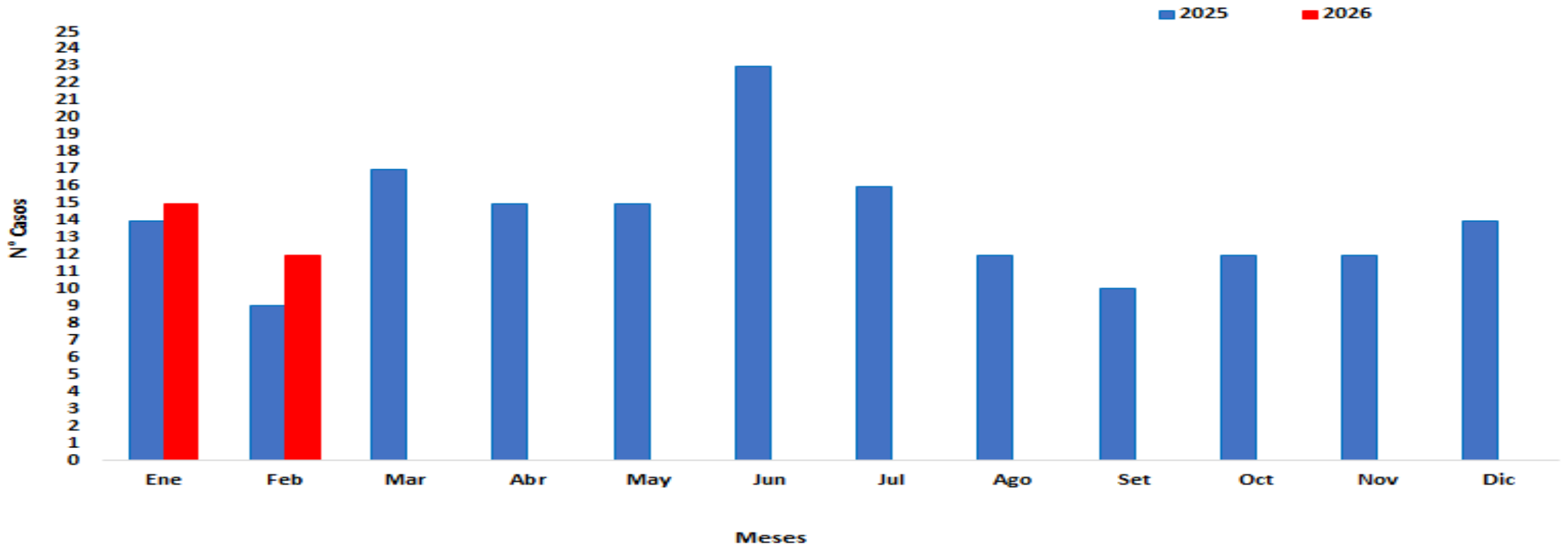


Gerencia Regional de salud  
Dirección de Red de Salud AA

Centro Nacional de Epidemiología,  
Prevención y Control de  
Enfermedades



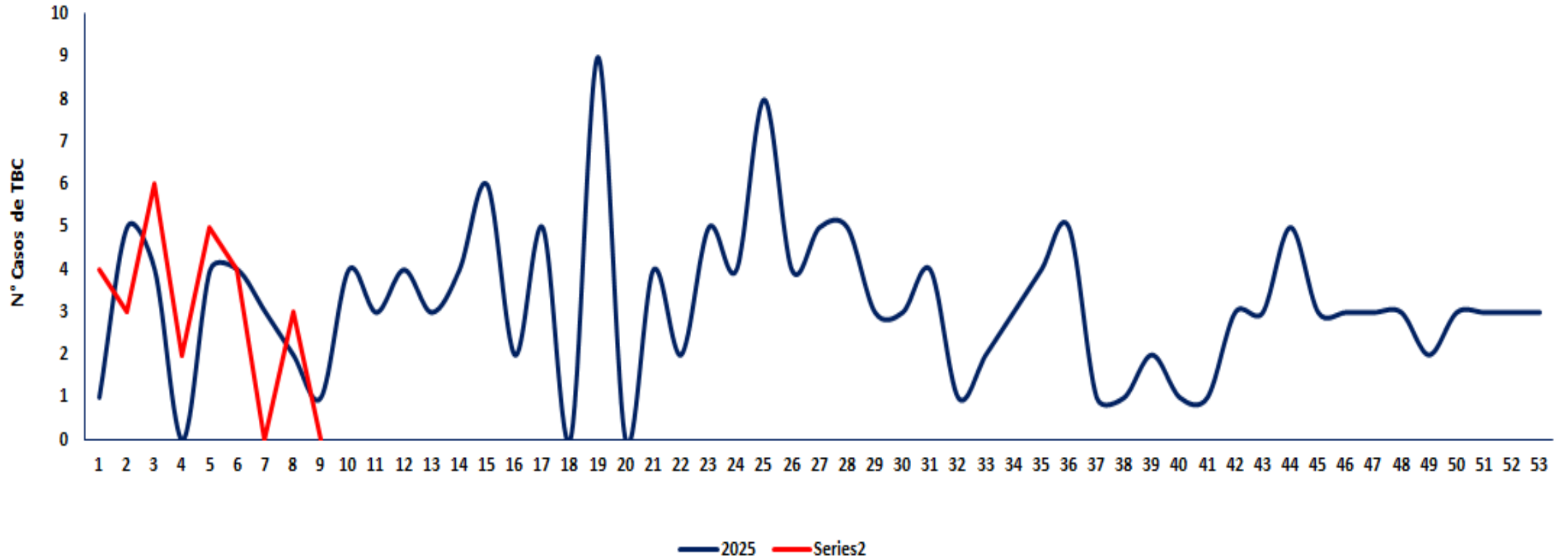
## CASOS DE TBC POR MESES Y POR AÑOS, PROVINCIA DE ALTO AMAZONAS



Fuente: SI Epi-TB

Elaborado: Epidemiología - DRSAA SE:09

## CASOS DE TBC POR SEMANAS EPIDEMIOLOGICAS, PROVINCIA DE ALTO AMAZONAS





**PERÚ**  
Ministerio  
de Salud



**GERESA**  
GERENCIA REGIONAL DE SALUD DE LORETO

Gerencia Regional de salud  
Dirección de Red de Salud AA

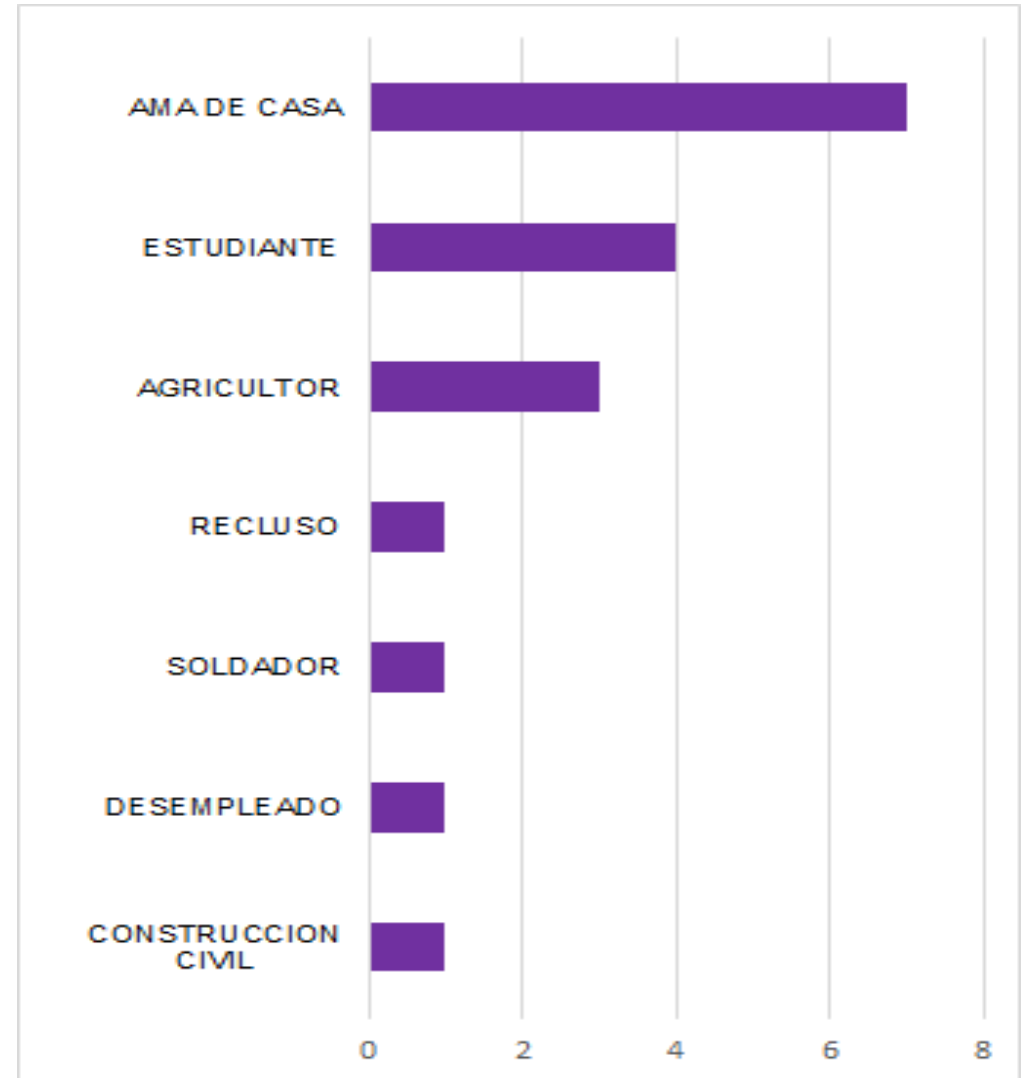
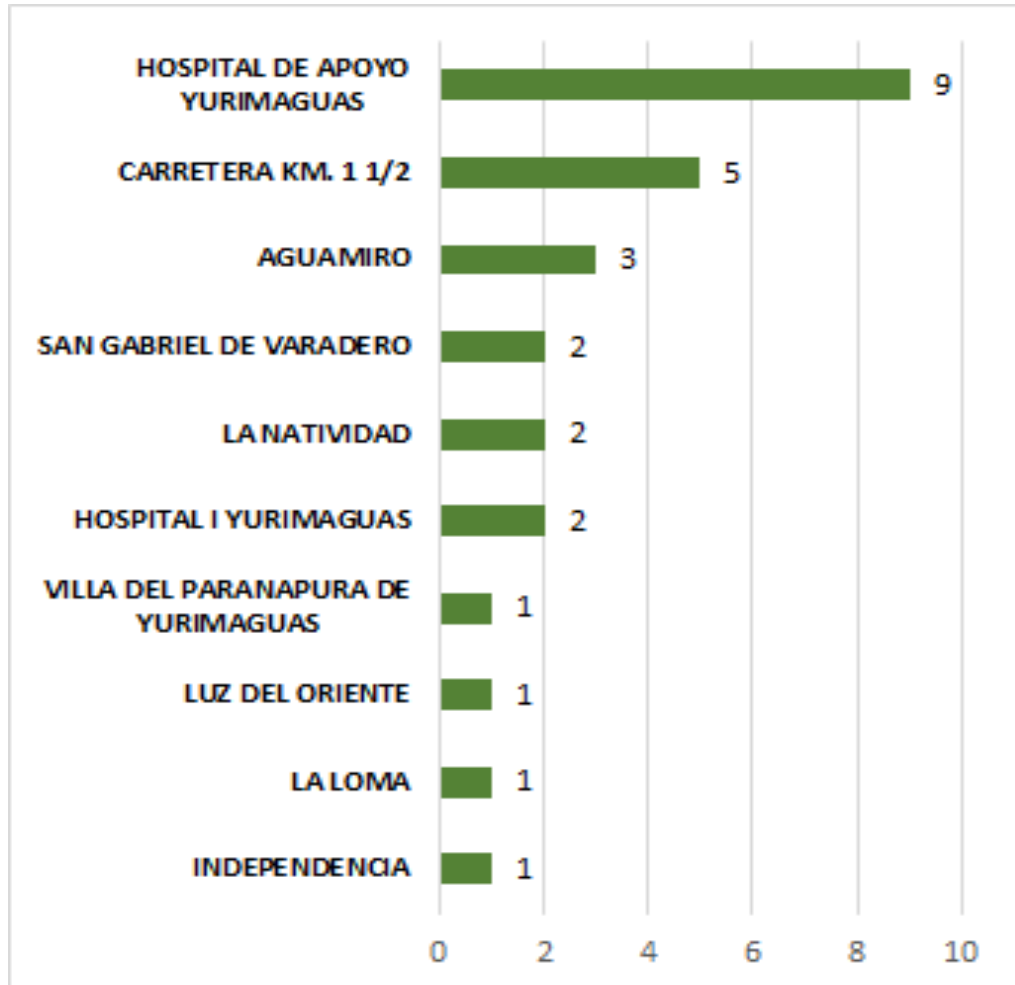
Centro Nacional de Epidemiología,  
Prevención y Control de  
Enfermedades



## CASOS DE TBC EN TRABAJADORES DE SALUD POR AÑOS, PROVINCIA DE ALTO AMAZONAS

Establecimiento de Salud	2022	2023	2024	2025	2026	Total general
AGUAMIRO	1	1	1	0	0	3
HOSPITAL DE APOYO YURIMAGUAS	1	0	1	2	0	4
<b>Total general</b>	<b>2</b>	<b>1</b>	<b>2</b>	<b>2</b>	<b>0</b>	<b>7</b>

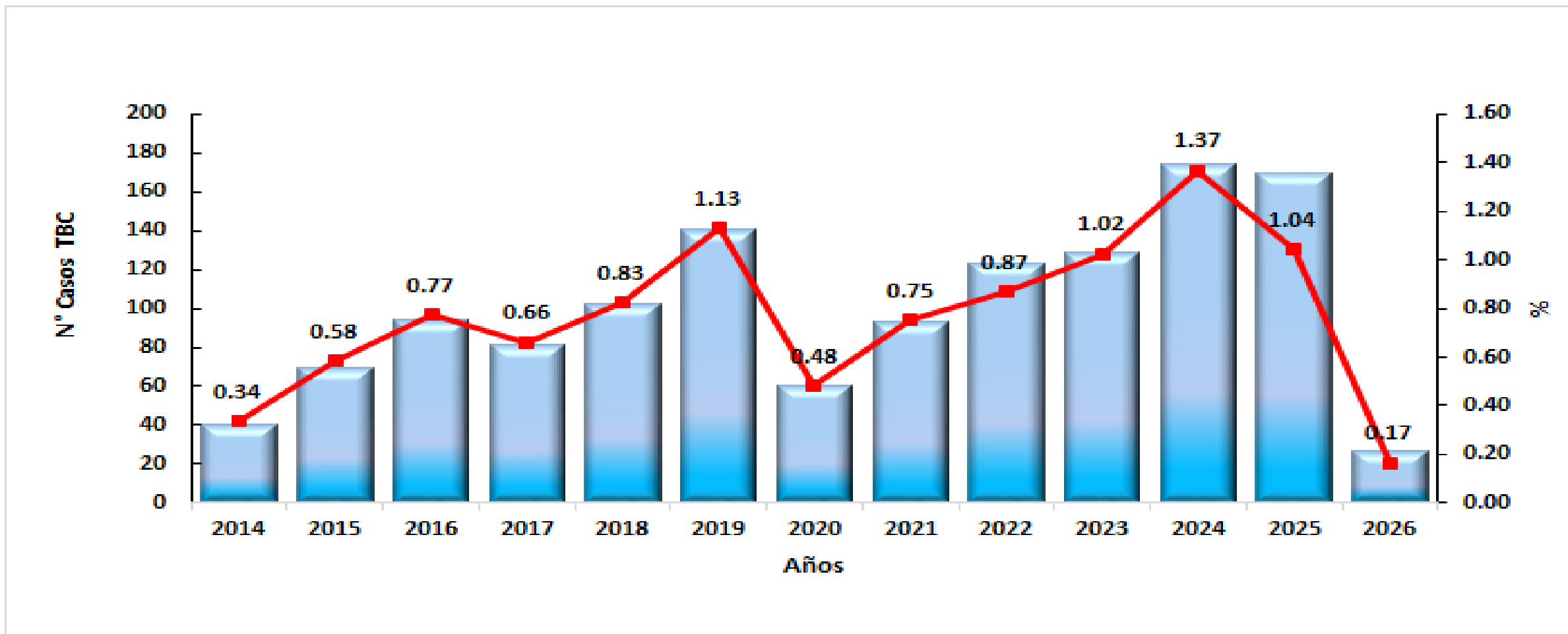
**CASOS DE TBC REPORTADOS POR ESTABLECIMIENTOS DE SALUD, PROVINCIA DE ALTO AMAZONAS**      **CASOS DE TBC REPORTADOS POR OCUPACION, PROVINCIA DE ALTO AMAZONAS**



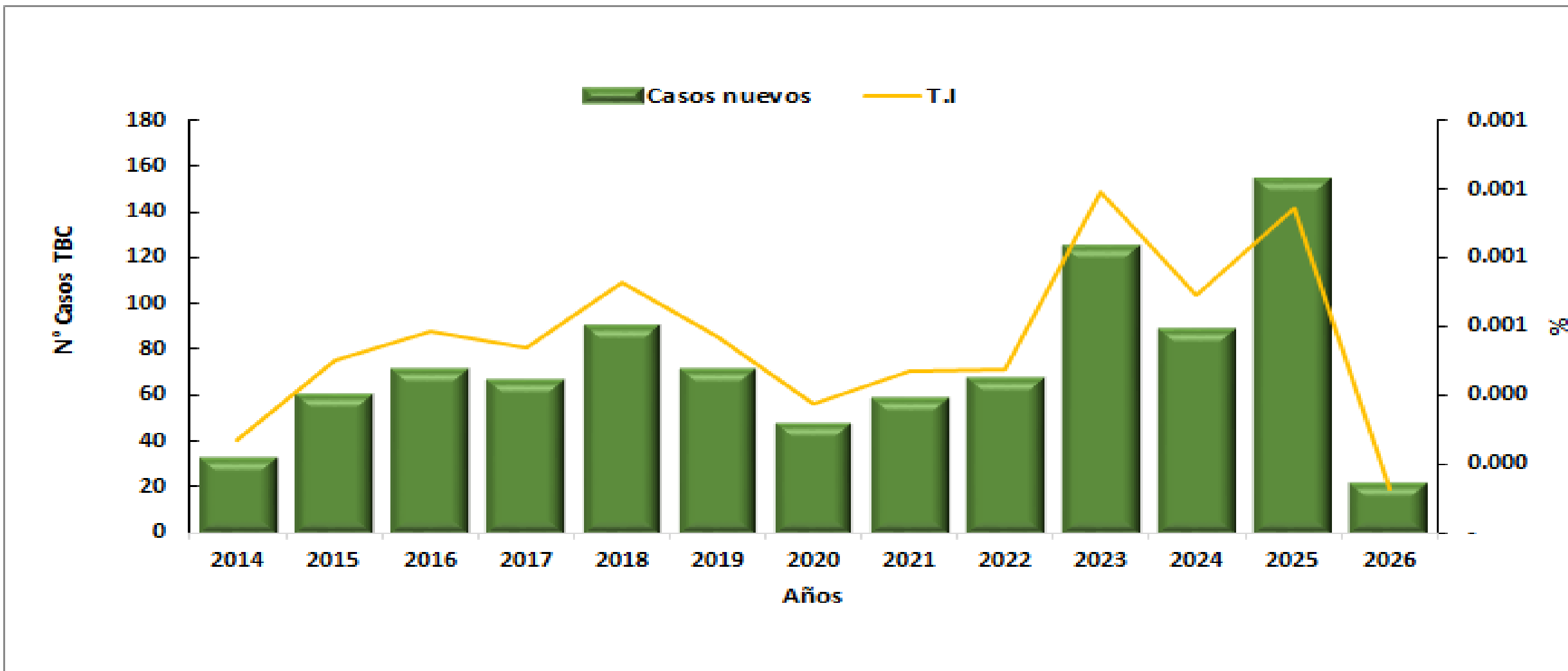
Fuente: SIEpi-TB

Elaborado: Epidemiología - DRSAA SE:09

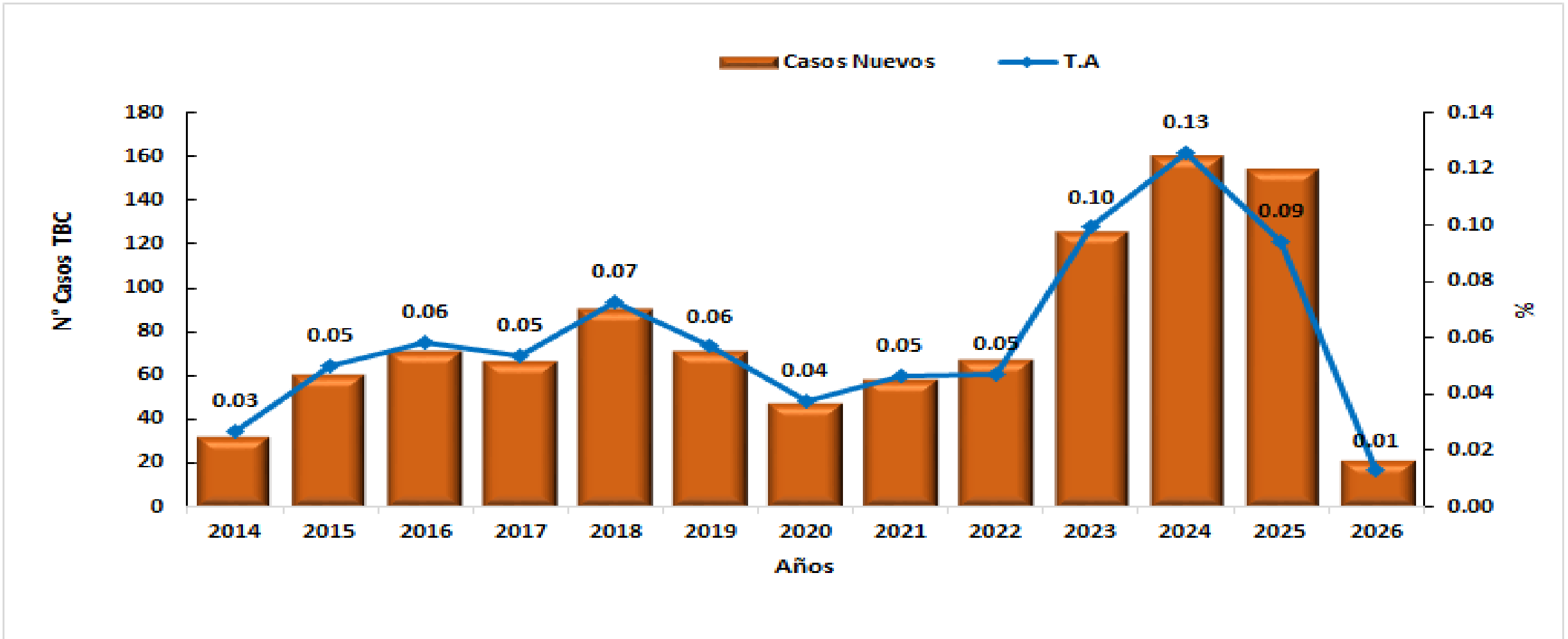
# TASA DE PREVALENCIA DE TBC POR AÑOS, PROVINCIA DE ALTO AMAZONAS



# TASA DE INCIDENCIA DE TBC POR AÑOS, PROVINCIA DE ALTO AMAZONAS



# TASA DE ATAQUE DE TBC POR AÑOS, PROVINCIA DE ALTO AMAZONAS





PERÚ

Ministerio  
de Salud



**GERESA**  
GERENCIA REGIONAL DE SALUD DE LORETO

Gerencia Regional de salud  
Dirección de Red de Salud AA

Centro Nacional de Epidemiología,  
Prevención y Control de  
Enfermedades



**GRACIAS POR SU ATENCIÓN**  
**[epiloreto@dge.gob.pe](mailto:epiloreto@dge.gob.pe)**  
**maldonado300673@gmail.com**