



SALA INTEGRADA SEMANAL DE DENGUE, PROVINCIA ALTO AMAZONAS, REGIÓN LORETO, 2026*

HASTA LA S. E. 10 - 2026



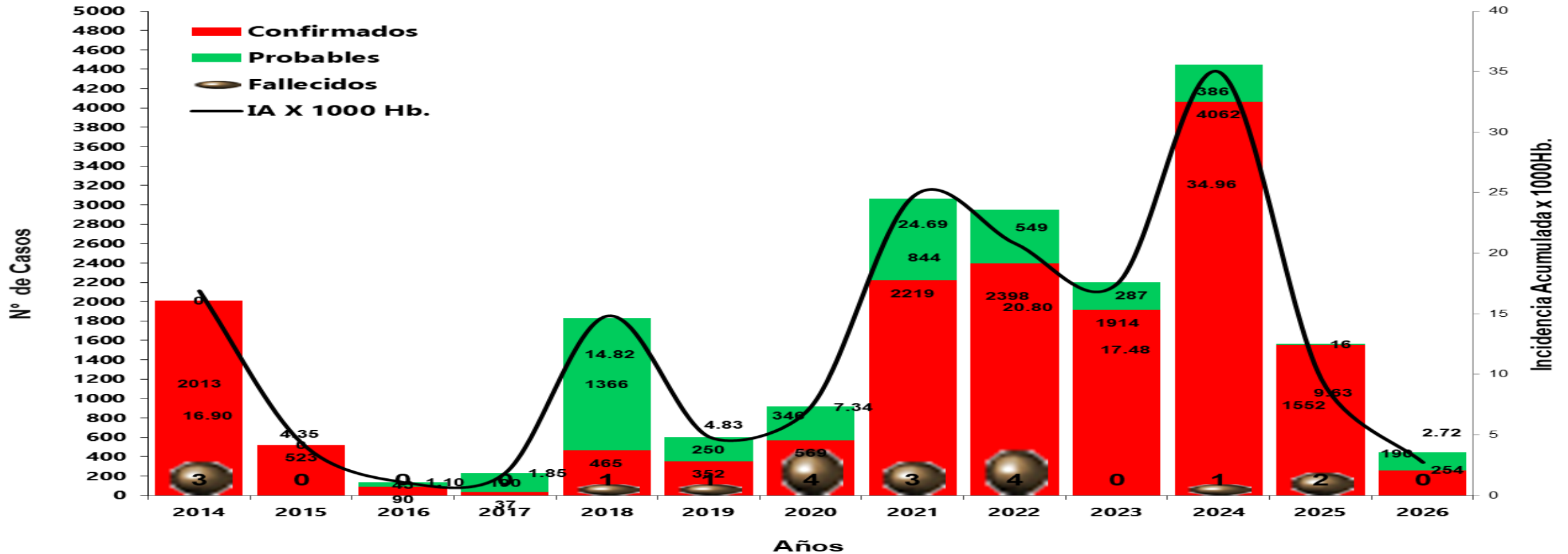
ACTUALIZACION DE DENGUE, PROVINCIA ALTO AMAZONAS, REGION LORETO, RESUMEN A LA S. E. 10 - 2026

CARACTERÍSTICAS		ACUM.	%
DIAGNÓSTICO	CONFIRMADO	254	57.21
	PROBABLE	190	42.79
TIPO DIAGNÓSTICO	SIN SIGNOS	380	85.59
	CON SIGNOS	62	13.96
	GRAVE	2	0.45
CICLO DE VIDA	<1 AÑO	6	1.35
	1-4 AÑOS	40	9.01
	5-11 AÑOS	89	20.05
	12-17 AÑOS	83	18.69
	18-29 AÑOS	69	15.54
	30-59 AÑOS	114	25.68
	> 60 AÑOS	43	9.68
SEXO	FEMENINO	230	51.80
	MASCULINO	214	48.20
DISTRITOS CON CASOS	YURIMAGUAS	406	91.44
	LAGUNAS	29	6.53
	SANTA CRUZ	4	0.90
	BALSAPUERTO	5	1.13
	TENIENTE CESAR LOPEZ ROJAS	0	0.00
	JEBEROS	0	0.00
HOSPITALIZACIÓN	MINSA	63	84.00
	ESSALUD	12	16.00

444 CASOS



CASOS DE DENGUE SEGÚN TIPO DE DIAGNÓSTICO, PROVINCIA ALTO AMAZONAS, REGIÓN LORETO, 2014 - 2026 *

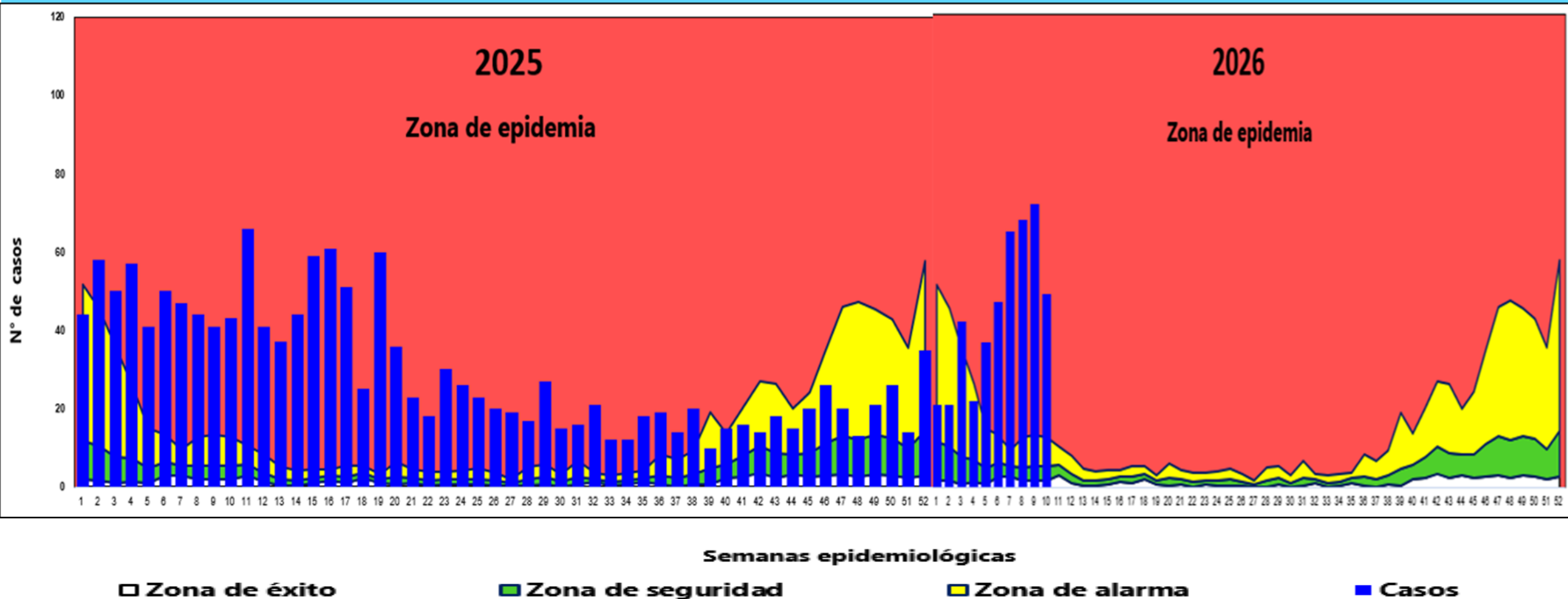


Fuente: NOTI-WEB-Elaboración: Red Integrada de Salud Alto Amazonas-Unidad de Epidemiología.

(*) Hasta la SE 10.



CANAL ENDÉMICO DE CASOS DE DENGUE POR INICIO DE SÍNTOMAS, RED DE SALUD ALTO AMAZONAS, GERESA LORETO, 2025-2026 *

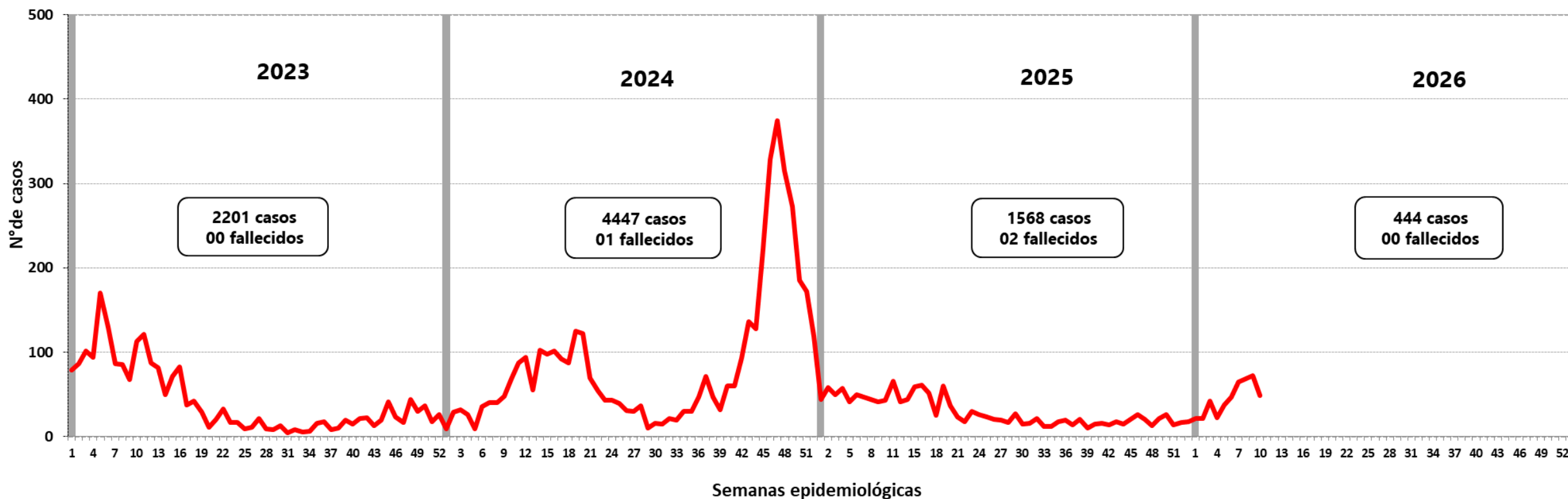


Fuente: NOTI-WEB-Elaboración: Red Integrada de Salud Alto Amazonas-Unidad de Epidemiología.

(*) Hasta la SE 10.



TENDENCIA DE CASOS DE DENGUE, PROVINCIA ALTO AMAZONAS, REGIÓN LORETO, 2023 - 2026* A LA S.E. 10



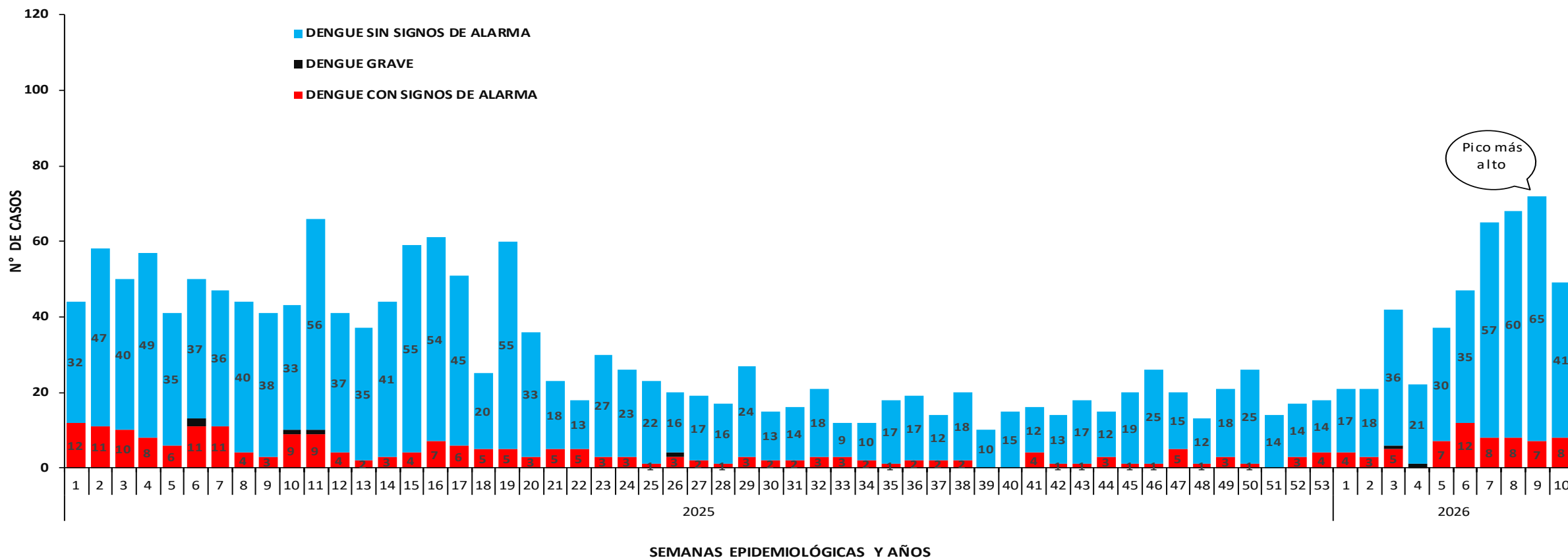
Fuente: NOTI-WEB-Elaboración: Red Integrada de Salud Alto Amazonas-Unidad de Epidemiología.

(*) Hasta la SE 10.



TENDENCIA DE CASOS SEGÚN FORMAS CLÍNICAS, PROVINCIA ALTO AMAZONAS, REGIÓN LORETO, 2025 - 2026* A LA S.E. 10

ALTO AMAZONAS



Pico más alto

Fuente: NOTI-WEB-Elaboración: Red Integrada de Salud Alto Amazonas-Unidad de Epidemiología.

(*) Hasta la SE 10.



DENGUE POR DISTRITOS SEGÚN TIPO DE DIAGNÓSTICO, DE LA PROVINCIA ALTO AMAZONAS, REGIÓN LORETO, 2026 (S.E. 01 - 10.) *

AÑO	2026					
	TIPO DE DIAGNOSTICO	CONFIRMADOS		PROBABLES		Total
		Casos	%	Casos	%	
DISTRITOS						
BALSAPUERTO	1	0.0	4	0.0	5	
JEBEROS	0	0.0	0	0.0	0	
LAGUNAS	9	31.0	20	4.5	29	
SANTA CRUZ	0	0.0	4	0.9	4	
TENIENTE CESAR LOPEZ ROJAS	0	0.0	0	0.0	0	
YURIMAGUAS	244	55.0	162	36.5	406	
TOTAL GENERAL	254	57.2	190	42.8	444	

Fuente: NOTI-WEB-Elaboración: Red Integrada de Salud Alto Amazonas-Unidad de Epidemiología.
 (*) Hasta la SE 10



CASOS DE DENGUE (CONFIRMADOS + PROBABLES), INCIDENCIA ACUMULADA Y DEFUNCIONES, POR DISTRITOS, PROVINCIA DE ALTO AMAZONAS) , 2026 (S.E. 01 - 10.)*

Distritos	2025					2026					Variación 2025 - 2026	Comportamiento del año 2026 en relación al 2025
	SE 10	Acumulado SE 10	TIA(100 0 hab.)	Gestante	Defunciones	SE 10	Acumulado SE 10	TIA(100 0 hab.)	Gestante	Defunciones		
Balsapuerto	0	14	0.54	0	0	1	5	0.19	0	0	-9	DISMINUCION
Jeberos	0	0	0.00	0	0	0	0	0.00	0	0	0	SIN VARIACIÓN
Lagunas	1	33	2.18	0	0	2	29	1.91	1	0	-4	DISMINUCIÓN
Santa cruz	0	1	0.19	0	0	0	4	0.74	0	0	3	INCREMENTO
Tnte. Cesar Lopez Rojas	1	10	1.42	1	0	0	0	0.00	0	0	-10	DISMINUCION
Yurimaguas	41	417	4.07	14	2	46	406	3.96	7	0	-11	DISMINUCIÓN
Provincia de Alto Amazonas	43	475	2.92	15	2	49	444	2.72	8	0	-31	DISMINUCIÓN

Fuente: NOTI-WEB-Elaboración: Red Integrada de Salud Alto Amazonas-Unidad de Epidemiología.

(*) Hasta la SE 10.



CASOS DE DENGUE, SEGÚN FORMAS CLÍNICAS, TIPO DE DIAGNÓSTICO Y FALLECIDOS POR DISTRITOS DE LA PROVINCIA ALTO AMAZONAS, REGIÓN LORETO, 2026 (S.E. 01 - 10.)*

Distritos	Casos SE 10-2026	Casos acumulados a la SE-10 2026	TIA X 1000 hab.	Formas clínicas						Fallecidos	Letalidad	Semanas Epidemiológicas								Tendencias casos 8 últimas semanas	
				Dengue con signos de alarma		Dengue sin signos de alarma		Dengue grave				3	4	5	6	7	8	9	10		
				N°	%	N°	%	N°	%												
Balsapuerto	1	5	0.19	0	0.00%	5	1.13%	0	0.00%	0	0.0	0	0	0	0	0	3	1	1		
Jeberos	0	0	0.00	0	0.00%	0	0.00%	0	0.00%	0	0.0	0	0	0	0	0	0	0	0	0	
Lagunas	2	29	1.91	1	0.23%	28	6.31%	0	0.00%	0	0.0	1	0	2	6	4	5	8	2		
Santa cruz	0	4	0.74	0	0.00%	4	0.90%	0	0.00%	0	0.0	0	0	0	0	0	0	4	0		
Tnte. Cesar Lopez Rojas	0	0	0.00	0	0.00%	0	0.00%	0	0.00%	0	0.0	0	0	0	0	0	0	0	0	0	
Yurimaguas	46	406	3.96	61	13.74%	343	77.25%	2	0.45%	0	0.0	41	22	35	41	61	60	59	46		
Provincia de Alto Amazonas	49	444	2.72	62	13.96%	380	85.59%	2	0.45%	0	0.0	42	22	37	47	65	68	72	49		

Fuente: NOTI-WEB-Elaboración: Red Integrada de Salud Alto Amazonas-Unidad de Epidemiología.

(*) Hasta la SE 10.



MAPA DE CASOS Y TASA DE INCIDENCIA EN LOS DISTRITOS DE LA PROVINCIA DE ALTO AMAZONAS, GERESA LORETO, 2026 *



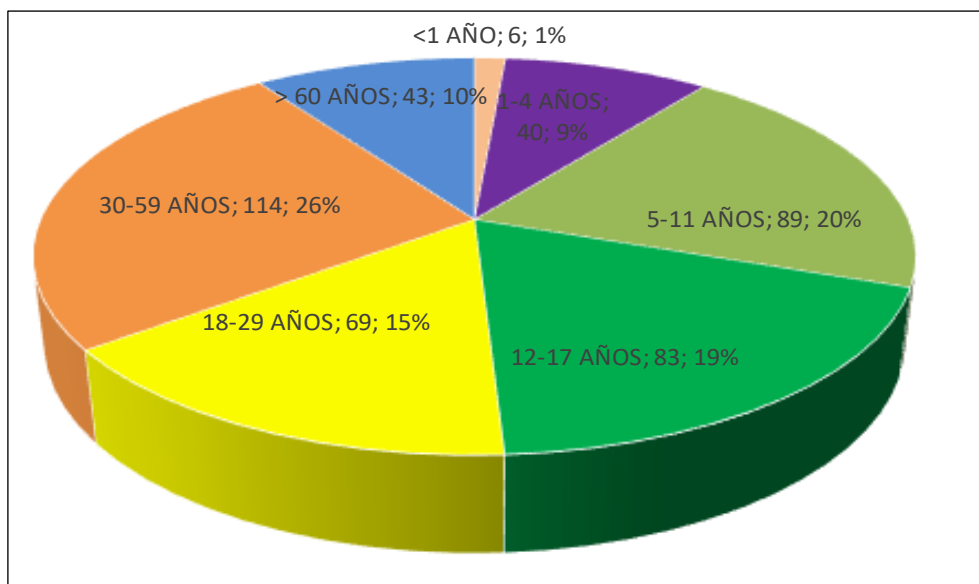
Distrito/Años	Pob. 2026	2022	F	2023	F	2024	F	2025	F	2026	F	IA
Balsapuerto	26079	93	0	20	0	10	0	17		5		0.19
Jeberos	6914	45	0	101	0	63	0	0				0.00
Lagunas	15156	151	0	217	0	485	0	88		29		1.91
Santa Cruz	5384	41	0	7	0	8	0	19		4		0.74
Teniente César L. R.	7155	8	0	21	0	15	0	32		0		0.00
Yurimaguas	102436	2609	4	1836	0	3866	1	1412	2	406		3.96
Total	163124	2947	4	2202	0	4447	1	1568	2	444		2.72

Fuente: NOTI-WEB-Elaboración: Red Integrada de Salud Alto Amazonas-Unidad de Epidemiología.

(*) Hasta la SE 10.



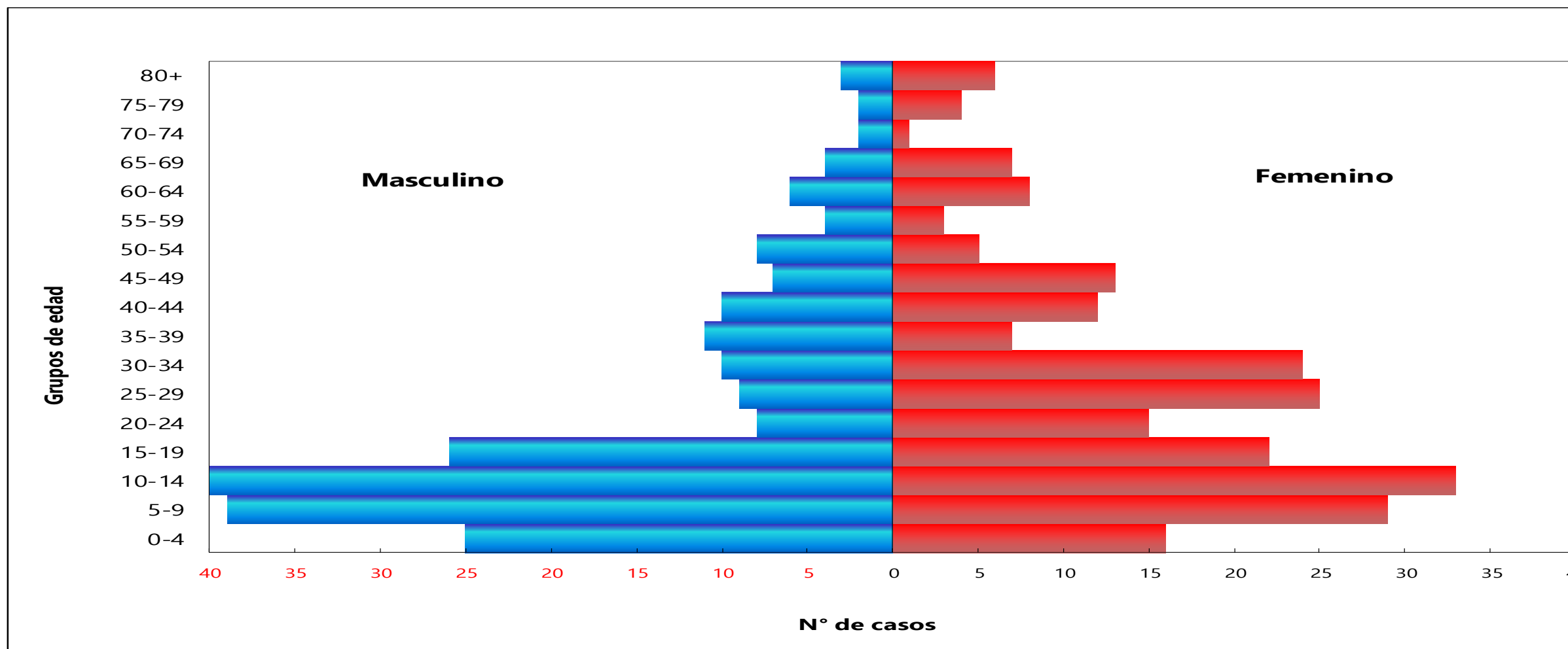
CASOS DE DENGUE SEGÚN ETAPAS DE VIDA, PROVINCIA ALTO AMAZONAS, REGIÓN LORETO, 2026 *



ETAPAS DE VIDA	FEMENINO	MASCULINO	TOTAL	%
<1 AÑO	4	2	6	1
1-4 AÑOS	15	25	40	9
5-11 AÑOS	41	48	89	20
12-17 AÑOS	33	50	83	19
18-29 AÑOS	47	22	69	16
30-59 AÑOS	64	50	114	26
> 60 AÑOS	26	17	43	10
TOTAL GENERAL	230	214	444	100



CASOS DE DENGUE SEGÚN SEXO Y GRUPOS DE EDAD, PROVINCIA ALTO AMAZONAS, REGIÓN LORETO, 2026 *



Fuente: NOTI-WEB-Elaboración: Red Integrada de Salud Alto Amazonas-Unidad de Epidemiología.

(*) Hasta la SE 10.

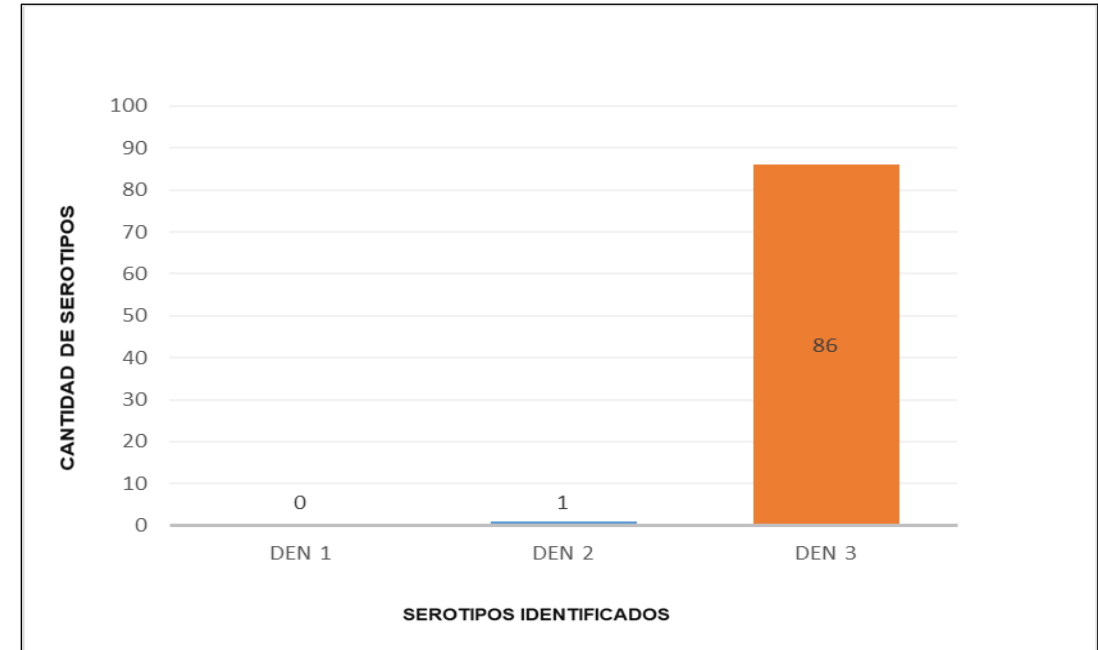
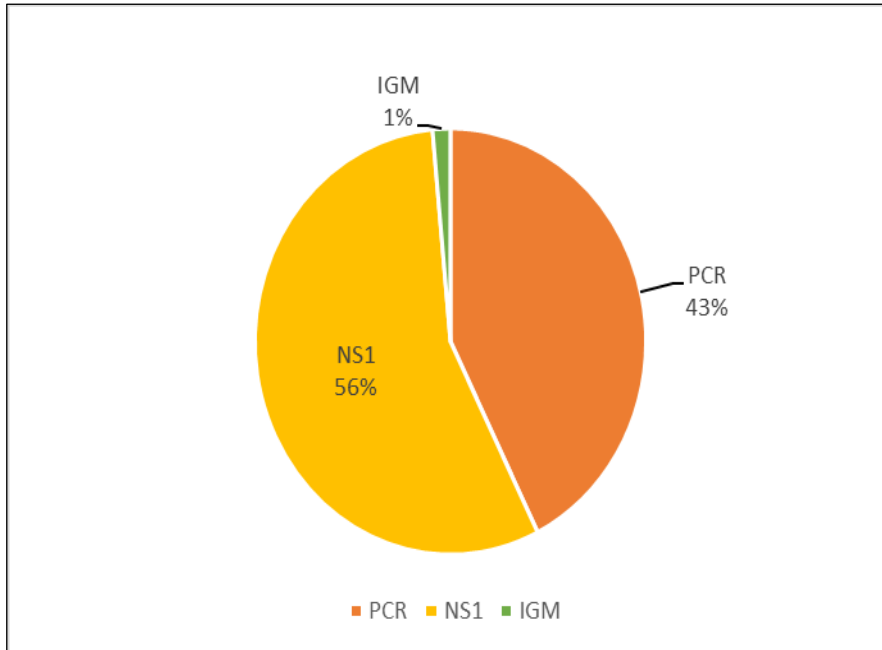


PACIENTES HOSPITALIZADOS POR DENGUE, PROVINCIA ALTO AMAZONAS, REGIÓN LORETO, 2026 *

SERVICIOS DE HOSPITALIZACION																TOTAL GENERAL
	1	2	3	4	5	6	7	8	9	10	11	12	13	14	15	
HOSPITAL DE APOYO YURIMAGUAS																
GINECOLOGIA	2	0	0	1	0	1	0	0	0	3						7
MEDICINA GENERAL	1	2	0	0	1	1	1	4	0	0						10
PEDIATRIA	4	3	1	2	0	0	3	0	4	3						20
OBSERVACION ADULTO	1	0	0	0	0	1	1	1	0	1						5
OBSERVACION PEDIATRÍA	1	0	2	3	0	2	4	4	0	0						16
UVICLIN	0	0	0	0	0	0	0	0	0	0						0
OTROS	0	0	2	0	1	0	0	0	0	2						5
TOTAL HSGY	9	5	5	6	2	5	9	9	4	9	0	0	0	0	0	63
HOSPITAL I DE YURIMAGUAS																
MEDICINA GENERAL	1	0	2	0	1	2	4	1	0	1						12
TOTAL ESSALUD	1	0	2	0	1	2	4	1	0	1						12
TOTAL GENERAL	10	5	7	6	3	7	13	10	4	10	0	0	0	0	0	75



PORCENTAJE DE CASOS CONFIRMADOS SEGÚN PRUEBAS DE LABORATORIO Y VIGILANCIA VIROLÓGICA, PROVINCIA ALTO AMAZONAS, REGIÓN LORETO, 2026 *



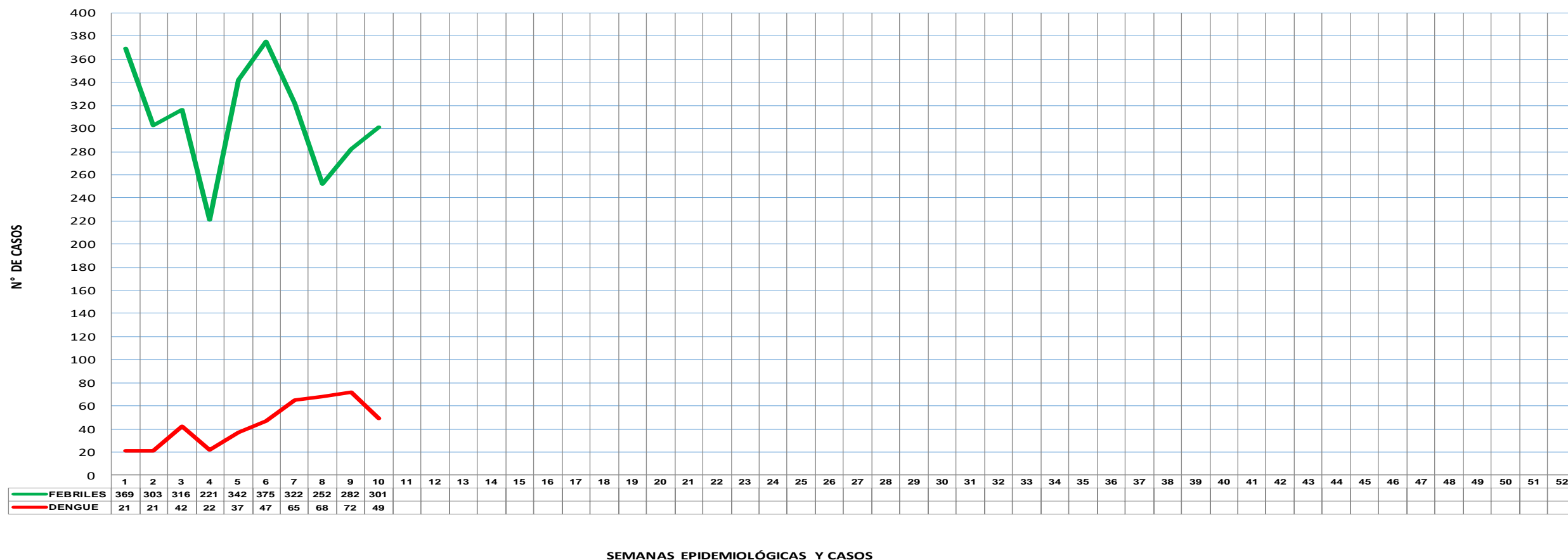


DENGUE POR LOCALIDAD, PROVINCIA ALTO AMAZONAS, REGIÓN LORETO, 2026 *

N°	LOCALIDADES/ SEMANAS	1	2	3	4	5	6	7	8	9	10	Total general	%	% Acumu	TENDENCIA
1	YURIMAGUAS	20	21	40	22	35	40	57	55	56	45	391	88.06	88.06	
2	BALSAPUERTO	0	0	0	0	0	0	0	3	1	1	5	1.13	1.13	
3	LAGUNAS	1	0	1	0	2	6	4	5	8	2	29	6.53	6.53	
4	SANTA CRUZ	0	0	0	0	0	0	0	0	4	0	4	0.90	0.90	
5	GRAU	0	0	0	0	0	0	1	1	0	0	2	0.45	0.45	
6	SANTA MARIA	0	0	0	0	0	0	0	1	0	0	1	0.23	0.23	
7	SAN JUAN DE PUMAYACU	0	0	0	0	0	0	0	0	2	0	2	0.45	0.45	
8	MUNICHIS	0	0	1	0	0	0	0	0	0	1	2	0.45	0.45	
9	SAN FRANCISCO KM 21	0	0	0	0	0	1	0	0	0	0	1	0.23	0.23	
10	30 DE AGOSTO	0	0	0	0	0	0	1	1	0	0	2	0.45	0.45	
11	PAMPA HERMOSA	0	0	0	0	0	0	2	1	0	0	3	0.68	0.68	
12	SAN JUAN LIBERTAD	0	0	0	0	0	0	0	1	0	0	1	0.23	0.23	
13	SAN JUAN DE PAMPLONA	0	0	0	0	0	0	0	0	1	0	1	0.23	0.23	
	Total general	21	21	42	22	37	47	65	68	72	49	444	100.00	100.00	



FEBRILES Y CASOS DE DENGUE POR SEMANAS, PROVINCIA ALTO AMAZONAS, REGIÓN LORETO, 2026 * (S.E. 01 - 10.)



SEMANAS EPIDEMIOLÓGICAS Y CASOS

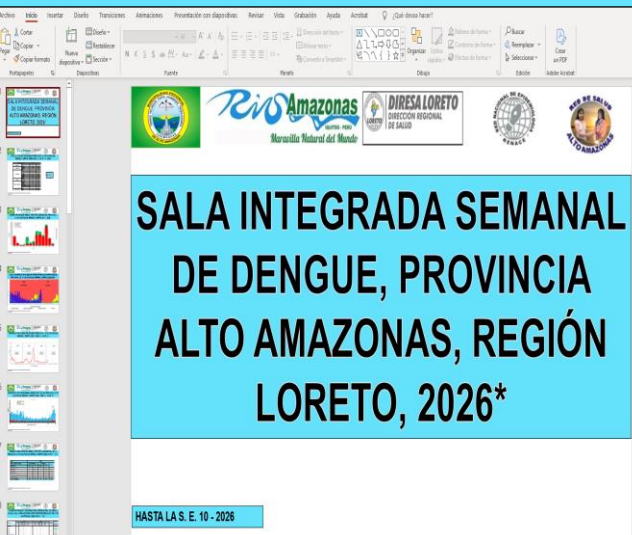
Fuente: NOTI-WEB-Elaboración: Red Integrada de Salud Alto Amazonas-Unidad de Epidemiología.
 (*) Hasta la SE 10.



**ACTIVIDADES REALIZADAS POR EL
COMPONENTE EPIDEMIOLOGÍA
SE.10, PROVINCIA ALTO
AMAZONAS, REGIÓN LORETO, 2026***



ELABORACIÓN Y SOCIALIZACIÓN DE LA SALA INTEGRADA SEMANAL Y SALA CONTINGENCIAL DE DENGUE





TOMA DE SEGUNDA MUESTRA A PACIENTES CON Dx. DENGUE, LOCALIDAD LAGUNAS – DISTRITO LAGUNAS

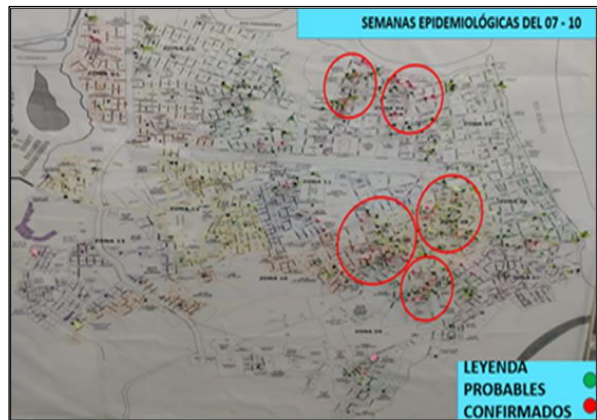
VISITAS DOMICILIARIAS A PACIENTES CON Dx. DENGUE, LOCALIDAD LAGUNAS – DISTRITO LAGUNAS







ACTUALIZACIÓN DE SALA SITUACIONAL DE SALUD

ZONIFICACIÓN DE CASOS CONFIRMADOS Y PROBABLES



INVESTIGACIÓN EPIDEMIOLÓGICA DE CASOS CON DX. DENGUE CON SIGNOS DE ALARMA Y DENGUE GRAVE

CLASIFICACIÓN FINAL DE CASOS DE DENGUE Y CONTROL DE CALIDAD DE FICHAS DE INVESTIGACIÓN EPIDEMIOLÓGICA





**ACTIVIDADES REALIZADAS POR EL
COMPONENTE PROMOCIÓN DE LA
SALUD SE. 10, PROVINCIA ALTO
AMAZONAS, REGIÓN LORETO, 2026***



Se intervinieron **99** familias mediante sesiones demostrativas comunitarias de prácticas saludables para la prevención de enfermedades metaxénicas, mediante visitas domiciliarias y aplicando el Promo app en dengue.

Se viene implementando estrategias, en las Instituciones Educativas del nivel primario y secundario, PRONOI, e Institutos en el distrito de Yurimaguas, I.E. Juan Julian Primo Ruiz, nivel primario y secundaria, I.E. Marcelina Lopez Rojas, nivel primaria y secundaria, I.E. Maria Inmaculada, nivel primaria y secundaria, I.E. Sagrada Familia, nivel inicial, I.E. 62004 Inicial, I.E. Nadin Heredia Humala, nivel inicial, I.E. Jose Maria Arguedas Altamirano, nivel primaria y secundaria, con extensión a familias para la prevención de enfermedades metaxénicas, con las capacitaciones a docentes, aplicando la ficha de 10 minutos contra el dengue, en el marco de cole seguro.

OBJETIVO 6: IMPULSAR LA PARTICIPACIÓN ACTIVA, EN ACTIVIDADES DE PREVENCIÓN DEL DENGUE, DE LAS AUTORIDADES LOCALES, COMUNIDAD ORGANIZADA Y FAMILIAS.

ACTIVIDADES	6.1 Articulación con los gobiernos locales para la implementación de acciones destinadas a la identificación y eliminación de potenciales criaderos del vector en las comunidades priorizadas.	6.2 participación de la comunidad en el desarrollo de intervenciones de promoción de la salud para el control de dengue a nivel comunidad.	6.3 promoción de acciones para eliminación de criaderos de vector en las instituciones educativas con extensión a las familias.	6.4 desarrollo de acciones educativas en las familias para la promoción de prácticas saludables para la prevención y control del dengue y recuperación de viviendas renuentes, con el uso del aplicativo PromoApp.
UNIDAD EJECUTORA	MUNICIPIO SENSIBILIZADO	PERSONA CAPACITADA	I.I. E.E. CON ESTRATEGIA IMPLEMENTADA	FAMILIA INTERVENIDA
401 - ALTO AMAZONAS	1	13	7	99



REPORTE DEL PROMO APP EN DENGUE:

PERÚ Ministerio de Salud

CRIADEROS POR VISITA

Año: Todas

nroVisita Deposito	1 Visita		2 visitas		3 visitas	
	Positivos	Verificados	Positivos	Verificados	Positivos	Verificados
Barril cilindro sansón	1	4	0	2	0	0
Bateas tinajas ollas	3	21	0	8	0	2
Bidón balde	0	6	0	3	0	1
Flores	2	9	0	1	0	0
Inservibles	0	2	0	1	0	0
Latas botellas	0	2	0	0	0	0
Liantas	9	31	0	0	0	0
Otros depósitos	0	1	0	0	0	1
Tanque alto	0	3	0	2	0	0
Tanque bajo	0	2	0	0	0	1
Total	15	81	0	17	0	5

Actualizado al 12/03/2026

Se realizó 99 visitas con el Promo App se realizó verificación de Bateas, tinajas, ollas 21, salieron 03 positivas, en la primera visita, 0 positivos en la segunda visita, y 0 positivos en la tercera visita, donde observando un trabajo efectivo, se sensibilizó a las familias promoviendo en lavar, escobillar y tapar adecuadamente los recipientes de agua y eliminación de criaderos, al corte del 15 de marzo del 2026.



De 48 viviendas visitas según condición de riesgo se encontró 04 vivienda positiva donde se realizó practicas saludables a las familias.





En actividades de promoción de la salud en educación, demostración y sensibilización se realizó 99 sesiones educativas.

Dengue-Admin Usuarios Viviendas Descargar base

Seguimiento de viviendas

Registradas por el personal de Promoción de la salud

Nivel: **Red**

ALTO AMAZONAS Seleccionar

Fecha inicio de registro de vivienda: 09/03/2026

Fecha fin de registro de vivienda: 15/03/2026

Todos

Buscar

Limpiar

Se encontraron 99 vivienda

Leyenda

- Aperturada
- No aperturada



ANEXOS

❖ Durante las visitas domiciliarias con el uso del aplicativo PROMOAPP



❖ Durante micro recojo y eliminación de criaderos de zancudos





ANEXOS

❖ Durante capacitación a docentes



❖ Durante Asistencia Técnica a la Municipalidad Distrital de Balsapuerto





**ACTIVIDADES REALIZADAS POR EL
COMPONENTE METAXENICAS SE.
10, PROVINCIA ALTO AMAZONAS,
REGIÓN LORETO, 2026***



ENFERMEDADES METAXÉNICAS

Durante este mes se desarrollaron actividades de seguimiento y monitoreo de pacientes febriles probables a dengue por parte del personal responsable de Metaxénica en las diferentes Ipress de los ejes de micro red como son: Munichis, Pampa Hermosa, Grau Km 40, Ipress La Loma, Ipress Carretera, Ipress Independencia, Ipress Natividad, Ipress Aguamiro, etc. Así como en las diferentes micro redes como Jeberos, Lagunas, Santa Cruz, teniente Cesar López Rojas y Balsapuerto.

REPORTE MENSUAL DE CASOS DE DENGUE MONITOREADOS							
Nº	Apellidos y nombres	EDAD	DIRECCION Y REFERENCIA	FECHA DE INICIO DE SINTOMAS	Nº DIAS DE MONITOREOS	CLASIFICACION DE DENGUE	CONCLUSIONES
1	MARICHIN CAHUAZA CLAUDIA	25	CALLE ARCEVAL MZ. B LT. 19-2	23/02/2026	1	SSA	PACIENTE MONITOREADO POR TELEFONO, LA
2	CHUUTALLI BANELO WILIS	40	MI PERU MZ. Z LT. 22	23/02/2026	1	SSA	Paciente estable, con tratamiento
3	GONZALES AMASIFUEN MARICIELO	14	NVA JERUSALEN	24/02/2026	1	SSA	Paciente estable
4	GONZALES AMASIFUEN MARICIELO	14	NVA JERUSALEN	24/02/2026	1	LEPTOSPIRA	Paciente estable
5	INUMA CASTRO THAY KILYAN	5	AVACION N. 319	25/02/2026	1	SSA	PACIENTE ESTABLE.
6	INUMA CASTRO THAY KILYAN	5	AVACION N. 319	25/02/2026	1	LEPTOSPIRA	PACIENTE ESTABLE.
7	CARRILLO CARRANZA ANDREY	11	TRPLAYERA SIN	22/02/2026	2	SSA	PACIENTE ESTABLE
8	CAMAHUARITUANAMA MIA KALENY	6	PASAJE MAR DE PLATA MZ. I LT. 3	8/03/2026	1	SSA	PACIENTE ESTABLE.
9	TELLO MACAHUACHIMARIA ELENA	42	CALLE 15 DE AGOSTO N. 1206	9/03/2026	1	SSA	PACIENTE ESTABLE.
10	DAVILA ALARCAN HARLEY KALENY	11	LA VIA MZ. I LT. 7	1/03/2026	1	SSA	PACIENTE ESTABLE
11	ZUMABETARQUIS DEMIS	54	PORRAS BARRENACHEAMZ N LT. 2	2/03/2026	1	SSA	PACIENTE ESTABLE
12	FLORES CUMAPA SOCORRO	66	CALLE LORETO MZ. D LT. 01	5/03/2026	2	SSA +	PACIENTE INTERNADO EN EL ESSALUD, RECOMIENDO
13	CERVAN CHANCHARI VICTOR	21	PSAJE LORETO MZ. B LT. 14	18/02/2026	1	LEPTOSPIRA	PACIENTE ESTABLE



FECHA DE REPORTE: 16-3-26									
SE: 10									
Mes: MARZO 2026									
N°	Nombre y Apellido	Edad	Dirección	Zona	Celular	I.S	Días de Monitoreo	Clasificación del Dengue	Observaciones
1	RUIDY GONZALES RAMIREZ	31	FLORIDA 121	10-A	965 884 255	3/03/2026	4	DSSA	
2	LUZ ZOYDA TORES CARIHUASAIRO	6	URB. LAS COLINAS MZ 15 LT 99	9-B	926 115 137	10/03/2026	3	PROBABLE	
3	HITLER JUNIOR SANGAMA H.	12	B. UNION-PIE LAGUNA S204	9-A	980 905 447	11/03/2026	4	DSSA	
4	JOSE P. PUA SEOPA	9	CONDAMINE 908	10-A	928 622 261	5/03/2026	2	PROBABLE	
5	ADONIS KAIEBS ANGAMA GUILLÉN	3	PP JJ 82- GIRASOLES 308	10-A	994350162	6/03/2026	4	PROBABLE	
6	HUGO SHAPIAMA FASABI	46	MARISCAL CAACERES 334	8	927383852	9/03/2026	4	PROBABLE	
7	JANE YUYARIMA CARIHUAZIRO	12	AA H-14 DE FEBRERO MZ 5, LT 7	10-A	905 630 136	4/03/2026	1	PROBABLE	
8	ANDREW L. RUIZ PIZANGO	1	7 DE JUNIO 100	10-A	948742896	9/03/2026	4	PROBABLE	
9	TIFANY SAAVEDRA PAIMA	14	VICTOR SIFUENTE 327	10-A	995185740	4/03/2026	4	DSSA	
10	SMITH MOZOMBITE SANGAMA	13	AA HH MIRAFLORES - MORALES MZ B, LT 12	10-A		6/03/2026	1	PROBABLE	
11	EVANS ESTEFANO GOMEZ ROJAS	6	CIRCUNVALACION 436	8	954925689	10/03/2026	1	PROBABLE	
12	KATTY TUESTA SALAS	42	B SAN JUAN - JOSE OLAYA 304	9-A		10/03/2026	1	DSSA	
13	JHORDY RIVALDO CADRIN SABOYA	13	CORONEL PORTIELLO 903	8	937462172	12/03/2026	2	DSSA	

REPORTE SEMANAL DE CASOS PROBABLES Y CONFIRMADOS DE DENGUE									
IPRESS	1-2 P S VILLA DEL PARANAPURA								
RESPONSABLE	JUANA MUÑOZ CACHIQUE								
FECHA REPORTE	16/03/2026	MES	MARZO	2026					
SE:	10								
N°	Apellidos y nombres	EDAD	DIRECCION Y REFERENCIA	ZONA Y MANZANA	FECHA DE INICIO DE SINTOMAS	N° TLF. ó CELULAR DEL PACIENTE	N° DIAS DE MONITOREOS	CLASIFICACION DE DENGUE	OBSERVACIONES
1	CHANCHARI TAPULLIMA RENATO	16	LOS ANGELES	MZ6-LT.1	9/03/2026	924477826	2	SSA	NEGATIVO
2									

REPORTE SEMANAL DE CASOS PROBABLES Y CONFIRMADOS DE DENGUE										
IPRESS	AGUAMAYO									
RESPONSABLE	PAUL PAREDES CACHIQUE									
FECHA REPORTE	16/03/2026	MES	MARZO	2026						
SE:	10									
N°	Apellidos y nombres	EDAD	DN	DIRECCION Y REFERENCIA	ZONA Y MANZANA	FECHA DE INICIO DE SINTOMAS	TELEFONO	N° DIAS DE MONITOREOS	CLASIFICACION DE DENGUE	OBSERVACIONES
1	RODRIGUEZ RAMIREZ JAVIER	29	75603239	ZAVORA # 716	Z-7 III-24	8/02/2026	901902119	6	SSA	PACIENTE ESTABLE
2	MOZOMBITE PIZANGO LLEFERSON	8	90609559	DANIEL ALCIDES CARRON # 1026	Z-10 III-51	9/03/2026	916344625	6	SSA	PACIENTE ESTABLE
3	CHILZON RUIZ TAZ	20	75310161	JUAN BERRICO # 100	Z-9 III-14	4/03/2026	961274769	2	SSA	PACIENTE ESTABLE

REPORTE SEMANAL DE CASOS PROBABLES Y CONFIRMADOS DE DENGUE										
IPRESS	INDEPENDENCIA									
RESPONSABLE	MILI FLORENTINO CORDOVA JULYSIROS GONZALES									
FECHA REPORTE	16/03/2026	MES	MARZO	2026						
SE:	10									
N°	Apellidos y nombres	EDAD	DN	DIRECCION Y REFERENCIA	ZONA Y MANZANA	FECHA DE INICIO DE SINTOMAS	N° TLF. ó CELULAR DEL PACIENTE	N° DIAS DE MONITOREOS	CLASIFICACION DE DENGUE	OBSERVACIONES
1	TUESTA DE LA AGUILA ROSSY ME ROETH	9	7984558	ROSALINA CAMUS JOSE LUIS	MZ 10 LT.02	7/03/2026	93803855	6	DENGUE SIS DE ALARMA	PACIENTE ESTABLE POSITIVO
2	RENGRO LANCHA MARYOOL	15	6379429	INDEPENDENCIA VENEZUELA	MZ 06 LT.02	9/03/2026	97572492	6	DENGUE SIS DE ALARMA	PACIENTE ESTABLE POSITIVO
3	TAPAYURI PIZANGO JEFFERSON	38	4826461	PROLONGACION LA LIBERTAD	N° 100B	10/03/2026	92816577	5	DENGUE SIS DE ALARMA	PACIENTE ESTABLE
4	PRIMA HERNANDEZ YERMIN ALEXANDER	14	6303282	INDEPENDENCIA VENEZUELA	MZA G LT.04	9/03/2026	99565526	4	DENGUE SIS DE ALARMA	PACIENTE ESTABLE (DE ALTA POSITIVO)
5	CAHUADA YRIBATE DABEBAYAMLETH	6	91550480	A. H ROSALINA CAMUS 25 DE JUNIO	MZ 10 LT.27	9/03/2026	927611670	5	DENGUE SIS DE ALARMA	PACIENTE ESTABLE POSITIVO
6	VELLA CELIS YSABEL	33	48367383	A. H VILLA LOS PERIODISTAS	MZ E LT.01	9/03/2026	945124996	3	DENGUE SIS DE ALARMA	PACIENTE ESTABLE (PLASMOGAMIA) (VIRAL POSITIVO)
7	RODRIGUEZ ORTIZ JANDER YUMOR	9	7975341	A. H LAS VEGAS RAMALDO PEREZ	MZ M LT.10	10/03/2026	98854231	2	DENGUE SIS DE ALARMA	HOSPITALIZADO DOMINGA
8	PEREZ CACHIQUE ORRLOS DAVID	8	90196573	A. H LAS VEGAS SANTA ROSA	MZ J LT.03	13/03/2026	94577103	2	DENGUE SIS DE ALARMA	PACIENTE ESTABLE
9										



ANEXOS

IPRESS: I-2 VILLA DEL PARANAPURA.
RESPONSABLE: TEC. ENF. JUANA MUÑOZ CACHIQUE.
FECHA DE REPORTE: 16/03/2026
S.E: 10



IPRESS: LA CARRETERA KM 1 ½.
RESPONSABLE: ELENA GONZA CORDOVA.
FECHA DE REPORTE: 16/03/2026.
S.E: 10



IPRESS: LA LOMA
RESPONSABLE: GEINER ARMAS DAMACEN.
FECHA DE REPORTE: 16/03/2026
S.E: 10



IPRESS: AGUAMIRO.
RESPONSABLE: DALIA ESTRELLA BARDALES UPARI.
FECHA DE REPORTE: 16/03/2026.
S.E: 10



IPRESS: LA NATIVIDAD.
RESPONSABLE: SILVIA PATRICIA VALLES MUÑOZ.
FECHA DE REPORTE: 16/03/2026.
S.E: 10



IPRESS: INDEPENDENCIA.
RESPONSABLE: MILI FLOR PINEDO CORDOVA.
FECHA DE REPORTE: 16/03/2026.
S.E: 10





**ACTIVIDADES REALIZADAS POR EL
COMPONENTE IMAGEN
INSTITUCIONAL Y
COMUNICACIONES SE. 10,
PROVINCIA ALTO AMAZONAS,
REGIÓN LORETO, 2026***



DIFUSIÓN ESTRATÉGICA EN MEDIOS (TELEVISIÓN Y RADIO) 08 al 14 de marzo

Se ejecutó la difusión masiva de los **Mensajes Clave** en los 06 medios principales de Yurimaguas:

MEDIO DE COMUNICACIÓN	ACTIVIDAD DE DIFUSIÓN REALIZADA	MENSAJE CLAVE POSICIONADO
TELECOLOR HD	Presentación de panel institucional.	<i>"Hogares sin zancudos: Familias Protegidas"</i>
VIVA TV	Bloque de reporte y eliminación de objetos.	<i>"Elimina todo objeto que acumule agua"</i>
HECHOS TV	Difusión de cápsula de impacto clínico.	Signos y Síntomas de Alerta
OMEGA TV	Exposición de gigantografía técnica.	<i>"3 Pasos: Lava, Tapa y Elimina"</i>
AMAZONÍA TV	Activación de personaje en exteriores.	<i>"Todos contra el Dengue"</i>
FRECUENCIA AMAZÓNICA	Control larvario	"Dejemos entrar a los Inspectores de vivienda a nuestras casas"



RESUMEN DE ACTIVIDADES REALIZADAS

- **Identificación de Riesgos:** Difusión detallada de **Signos y Síntomas** (fiebre alta, dolor muscular, dolor de ojos, sarpullido) para la detección temprana.
- **Campaña de Concientización:** Mensaje frontal de "**No a la Automedicación**", advirtiendo sobre los peligros de usar fármacos que pueden agravar el cuadro de dengue.
- **Instrucción Técnica:** Uso de material gráfico (gigantografías) para enseñar el **Lavado, Escobillado, Tapado y Eliminación** de criaderos.
- **Activación Visual:** Uso del "**Súper Inspector**" como ancla comunicacional para captar la atención del televidente y transeúnte.



RESUMEN DE ACTIVIDADES REALIZADAS

INDICADORES DE CUMPLIMIENTO

- **Medios Cubiertos:** 100% de la red de aliados locales.
- **Ejes Difundidos:** Lavado, Tapado, Eliminación, Signos de Alarma y Riesgos de Automedicación.
- **Población Alcanzada:** Casco urbano y zonas periféricas de Yurimaguas.

CONCLUSIÓN: La Unidad de Imagen Institucional ha garantizado que la información técnica de la **RIS Alto Amazonas** llegue de forma clara al ciudadano, priorizando la vida y la prevención oportuna.



ANEXOS:





**ACTIVIDADES REALIZADAS POR EL
COMPONENTE LABORATORIO SE.
10, PROVINCIA ALTO AMAZONAS,
REGIÓN LORETO, 2026***




**MUESTRAS PROCESADAS DE DENGUE EN
EL LABORATORIO DE
REFERENCIA DE SALUD PUBLICA DE ALTO
AMAZONAS SEMANA 10**

EXAMEN	CANTIDAD
ELISA IgM (+)	6
ELISA IgM (-)	9
INDETERMINADO IgM	0
ELISA Ns1 (+)	6
ELISA Ns1 (-)	9
INDETERMINADO	0
TOTAL	30



ANEXOS





GERESA
GERENCIA REGIONAL
DE SALUD LORETO

Rio Amazonas
IQUITOS - PERÚ
Maravilla Natural del Mundo



GRACIAS POR SUS ATENCIÓN
epidemiologia@diresaa.gob.pe